

L'attitude des Européens à l'égard du tabac

Terrain : octobre – novembre 2006

Publication : mai 2007

Table des matières

INTRODUCTION	3
1. FUMER DANS L'UNION EUROPEENNE	4
1.1. Les fumeurs et non-fumeurs dans la population de l'UE	4
1.1.1 Les personnes qui n'ont jamais fumé	5
1.1.2. Les fumeurs de cigarettes en paquet	7
1.1.3. Les personnes qui ont arrêté de fumer.....	7
1.2. Les habitudes liées au tabac	8
1.2.1. La fréquence de la consommation de tabac	8
1.2.2. La fréquence et le nombre de cigarettes fumées par jour	10
2. ARRÊTER DE FUMER	12
2.1. Les tentatives récentes pour arrêter de fumer	12
2.2. La durée du dernier essai	15
2.3. Consultation d'un médecin ou d'un professionnel de la santé	16
2.4. Les produits alternatifs qui aident à arrêter de fumer	18
2.5. Les raisons pour lesquelles on recommence à fumer	21
3. L'EXPOSITION A LA FUMÉE DE TABAC	23
3.1. L'exposition à la fumée de tabac à la maison	23
3.2. L'exposition à la fumée de tabac au travail	25
3.2.1 L'exposition à la fumée de tabac dans des bureaux ou lieux de travail couverts	25
3.2.2 L'exposition à la fumée de tabac dans d'autres lieux de travail	26
4. LES ATTITUDES ENVERS LES ESPACES NON-FUMEURS	27
4.1. La connaissance des réglementations anti-tabac.....	27
4.2. Les lieux publics non-fumeurs.....	30
4.3. Les bureaux et autres lieux de travail couverts non-fumeurs	31
4.4. Les espaces publics non-fumeurs	33
4.5. Les restaurants non-fumeurs	35
4.6. Les bars et les cafés non-fumeurs	37

5. LA CONNAISSANCE DES PROBLÈMES CAUSÉS PAR LE TABAC ...	39
5.1. Les effets de la fumée sur les non-fumeurs.....	39
5.2. La considération accordée aux non-fumeurs, aux enfants et aux femmes enceintes	42
5.2.1. Fumer à la maison	42
5.2.2. Fumer en voiture	47
CONCLUSION	52

INTRODUCTION

Plus d'un demi million de personnes meurent chaque année dans l'Union européenne des conséquences directes ou indirectes du tabagisme. Vu ce chiffre, la dépendance à la nicotine constitue la cause évitable la plus importante de maladies et de décès prématurés. Le tabagisme passif a également une influence négative sur la santé des non-fumeurs en Europe. On estime que 25% de tous les décès dus au cancer et 15% de la totalité des décès dans l'Union européenne pourraient être attribués au tabagisme.

Afin d'enrayer cette épidémie, l'Union européenne développe activement une politique complète de contrôle du tabac. Elle se fonde sur des mesures législatives, un soutien aux activités de prévention et de cessation du tabagisme dans toute l'Europe, en intégrant le contrôle du tabac dans toute une série d'autres politiques communautaires (par exemple la politique agricole, la politique de taxation, la politique de développement) et enfin, en faisant de l'Union européenne un acteur essentiel dans le contrôle du tabac à un niveau global.¹

La campagne européenne anti-tabac intitulée "HELP - Pour une vie sans tabac", lancée par le commissaire Markos Kyprianou, entre dans sa troisième année. La campagne HELP vise les jeunes non-fumeurs qui sont tentés de commencer ou ceux qui sont exposés au tabagisme passif et les fumeurs qui souhaitent arrêter.² En outre, l'Union européenne encourage activement une politique anti-tabac à l'intérieur de ses frontières grâce à de la publicité contre le tabac dans la presse écrite, en radio et sur internet.³

Cette enquête, commandée par la Direction générale de la santé et de la protection des consommateurs de la Commission européenne, a pour objectif de connaître les attitudes des Européens envers le tabac. La dernière enquête de ce type a été réalisée en automne 2005⁴. Le questionnaire a été modifié de façon substantielle, et bien que l'on puisse faire certaines comparaisons entre les deux, ce n'est pas le cas pour toutes les questions.

Les principaux sujets abordés dans cette enquête sont les suivants:

- le niveau et la fréquence de la consommation de tabac;
- les tentatives pour arrêter de fumer;
- le niveau d'exposition à la fumée de tabac à la maison, au travail et dans les lieux publics;
- les attitudes envers les politiques anti-tabac;
- la connaissance des problèmes causés par le tabac.

Cette enquête a été réalisée en octobre et novembre 2006 par les instituts du réseau TNS Opinion & Social. La méthodologie utilisée est celle des sondages Eurobaromètres standards de la Direction générale de la communication (unité "Sondages d'opinion, revues de presse, Europe Direct"). Une note technique concernant les interviews est annexée à ce rapport. Cette note précise la méthode utilisée pour ces interviews ainsi que les intervalles de confiance.⁵

¹ http://ec.europa.eu/health/ph_determinants/life_style/Tobacco/tobacco_fr.htm

² Pour des détails sur la campagne, voir: <http://fr.help-eu.com/pages/index-1.html>

³ Directive 2003/33/EC du Parlement européen et du Conseil du 26 mai 2003

⁴ EB spécial 239: L'attitude des Européens à l'égard du tabac sur:

http://ec.europa.eu/public_opinion/archives/ebs/ebs_239_fr.pdf

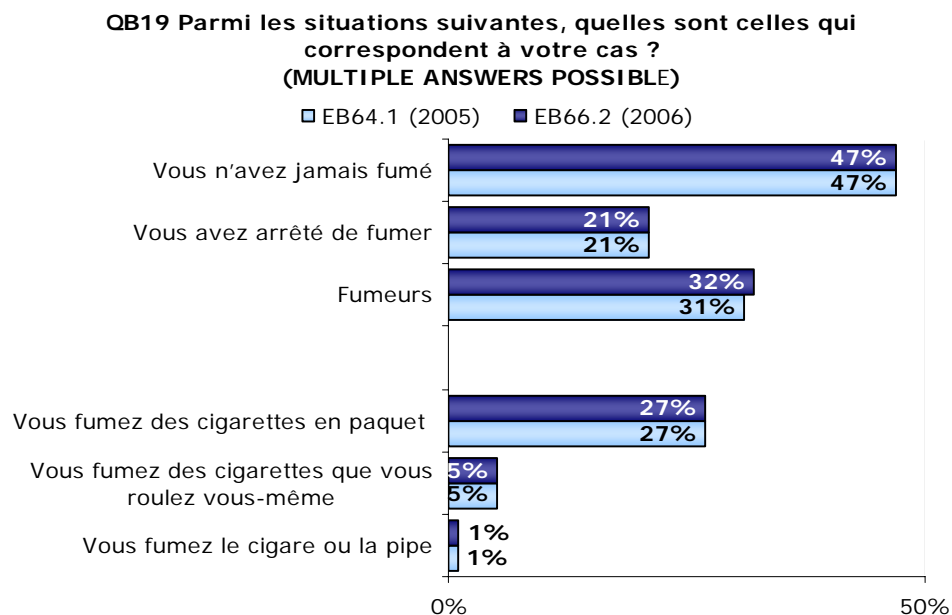
⁵ Les tableaux de résultats se trouvent en annexe. Les totaux indiqués peuvent présenter une différence d'un point avec la somme des cellules individuelles. Il convient de noter que le total des pourcentages

1. FUMER DANS L'UNION EUROPEENNE

1.1. Les fumeurs et non-fumeurs dans la population de l'UE

Source questionnaire : QB19

-Près d'un citoyen de l'Union européenne sur deux n'a jamais fumé-



Dans le sondage réalisé en automne 2006, près d'un citoyen de l'Union européenne sur deux (47%) déclare n'avoir jamais fumé et un sur cinq (21%) déclare avoir arrêté de fumer.

32% des Européens fument. Les cigarettes en paquet sont le produit le plus populaire, utilisées par plus d'un quart des répondants (27%). La consommation d'autres produits s'avère nettement plus limitée: 5% des répondants fument des cigarettes roulées et seul 1% fume des cigares.

Les résultats obtenus à cette question sont très similaires à ceux obtenus lors du sondage d'automne 2005. En effet, le pourcentage de personnes qui fument des cigarettes en paquet, des cigarettes roulées et des cigares est resté identique. De même, le pourcentage d'anciens fumeurs et de ceux qui n'ont jamais fumé est resté stable.

dans les tableaux de ce rapport peut dépasser 100% lorsque le répondant a la possibilité de donner plusieurs réponses à la même question.

QB19 Parmi les situations suivantes, quelles sont celles qui correspondent à votre cas ? (PLUSIEURS REPONSES POSSIBLES)

	Vous n'avez jamais fumé	Fumeurs	Vous avez arrêté de fumer
UE25	47%	32%	21%
PT	64%	24%	12%
SK	59%	25%	15%
MT	57%	25%	18%
CY	56%	31%	12%
LU	56%	26%	17%
SI	54%	23%	23%
IE	52%	29%	18%
FI	52%	26%	21%
IT	51%	31%	16%
LV	51%	36%	13%
BE	50%	26%	24%
CZ	50%	29%	21%
LT	50%	34%	15%
EE	49%	33%	18%
ES	48%	34%	17%
HU	48%	36%	15%
AT	46%	31%	22%
SE	46%	18%	29%
DE	45%	30%	24%
PL	45%	35%	19%
UK	44%	33%	24%
FR	43%	33%	24%
EL	41%	42%	17%
NL	40%	29%	30%
DK	39%	32%	27%
CY (tcc)	53%	39%	9%
BG	49%	36%	15%
RO	57%	31%	11%
HR	51%	33%	16%

1.1.1 Les personnes qui n'ont jamais fumé





L'analyse par pays montre que le pourcentage des citoyens qui n'ont jamais fumé varie selon les Etats membres. Le Portugal reste le pays où le plus grand nombre de répondants n'ont jamais fumé (64%), suivi par la Slovaquie (59%) et Malte (57%). Par ailleurs, les plus faibles pourcentages de ceux qui n'ont jamais fumé sont observés parmi les Danois (39%), les Néerlandais (40%) et les Grecs (41%).

-Par rapport à 2005, nous observons des pourcentages similaires de personnes n'ayant jamais fumé-

La moyenne des personnes interrogées qui n'ont jamais fumé est restée à 47% dans le sondage d'automne 2006. En effet, les résultats dans les Etats membres sont restés relativement identiques entre ce sondage et le précédent. Une augmentation particulièrement frappante du nombre de personnes n'ayant jamais fumé est observée au Luxembourg et en Slovaquie (+7 points chacun), tandis que la baisse la plus forte est enregistrée en Estonie et en France (-3 points chacun).

Une analyse des variables sociodémographiques révèle que plus de la moitié des femmes (55%) n'ont jamais fumé, comparé à un peu plus d'un tiers (37%) des hommes. En outre, les plus jeunes (57%) et les plus âgés (51%) se classent en tête des personnes n'ayant jamais fumé. Il apparaît également que les personnes les moins susceptibles d'être tentées par le tabac sont les personnes au foyer (57%) et les étudiants (66%). De plus, les répondants ayant les plus faibles niveaux d'éducation sont les plus nombreux à n'avoir jamais fumé (49%).

QB19 Parmi les situations suivantes, quelles sont celles qui correspondent à votre cas ? (PLUSIEURS REPONSES POSSIBLES)

	Vous avez arrêté de fumer	Vous n'avez jamais fumé	Fumeurs
UE25	21%	47%	32%
 Sexe			
Homme	25%	37%	37%
Femme	18%	55%	27%
 Age			
15-24	8%	57%	35%
25-39	15%	44%	40%
40-54	23%	38%	37%
55 +	30%	51%	19%
 Age de fin d'études			
15	22%	49%	28%
16-19	22%	40%	37%
20+	24%	47%	28%
Tjs étudiant	7%	66%	26%
 Echelle d'occupation			
Indépendants	22%	38%	39%
Cadres/directeurs	23%	50%	27%
Autres employés	20%	45%	33%
Ouvriers	19%	37%	43%
Femmes/hommes au foyer	15%	57%	27%
Chômeurs	12%	32%	55%
Retraités	31%	49%	19%
Etudiants	7%	66%	26%

1.1.2. Les fumeurs de cigarettes en paquet

Bien que les cigarettes en paquet aient la préférence des fumeurs, **le niveau de leur consommation varie considérablement selon les Etats membres, reflétant le nombre de fumeurs d'un pays**. Les plus gros consommateurs de ce produit sont les Grecs (39%), les Lettons (35%), les Polonais (34%) et les Lituaniens (34%). A l'opposé, moins d'un cinquième des Suédois (17%) et des Belges (19%) fument des cigarettes en paquet.

-Consommation identique de cigarettes en paquet entre 2005 et 2006-

La consommation globale de cigarettes en paquet est restée la même (27%). L'augmentation la plus forte est enregistrée en Espagne (+4 points), tandis que la baisse la plus forte est relevée en Autriche (-8 points).

1.1.3. Les personnes qui ont arrêté de fumer

-La situation varie d'un Etat membre à l'autre-

21% des citoyens européens déclarent avoir arrêté de fumer. Ce pourcentage varie toutefois largement entre les Etats membres. Bien que près d'un tiers des répondants aient arrêté de fumer aux Pays-Bas (30%), en Suède (29%) et au Danemark (27%), seulement un peu plus d'un sur dix a fait de même à Chypre (12%), au Portugal (12%) et en Lettonie (13%).

Le pourcentage de personnes interrogées qui déclarent avoir arrêté de fumer dans les nouveaux Etats membres et les pays candidats s'avère inférieur à la moyenne européenne. Les pourcentages les plus faibles proviennent de la Communauté chypriote turque (9%) et de Roumanie (11%).

-Pas de changement radical du nombre de personnes qui ont arrêté de fumer depuis le dernier sondage-

En moyenne, le nombre de personnes interrogées qui ont arrêté de fumer est resté identique (21%) entre le sondage d'automne 2005 et le sondage d'automne 2006. Tandis que l'Autriche (+5 points), la Slovénie (+5 points) et la Suède (+5 points) affichent les plus fortes progressions, l'Espagne (-3 points) et le Luxembourg (-3 points) présentent les plus fortes diminutions.

-Les hommes et les personnes plus âgées sont plus enclins à arrêter de fumer-

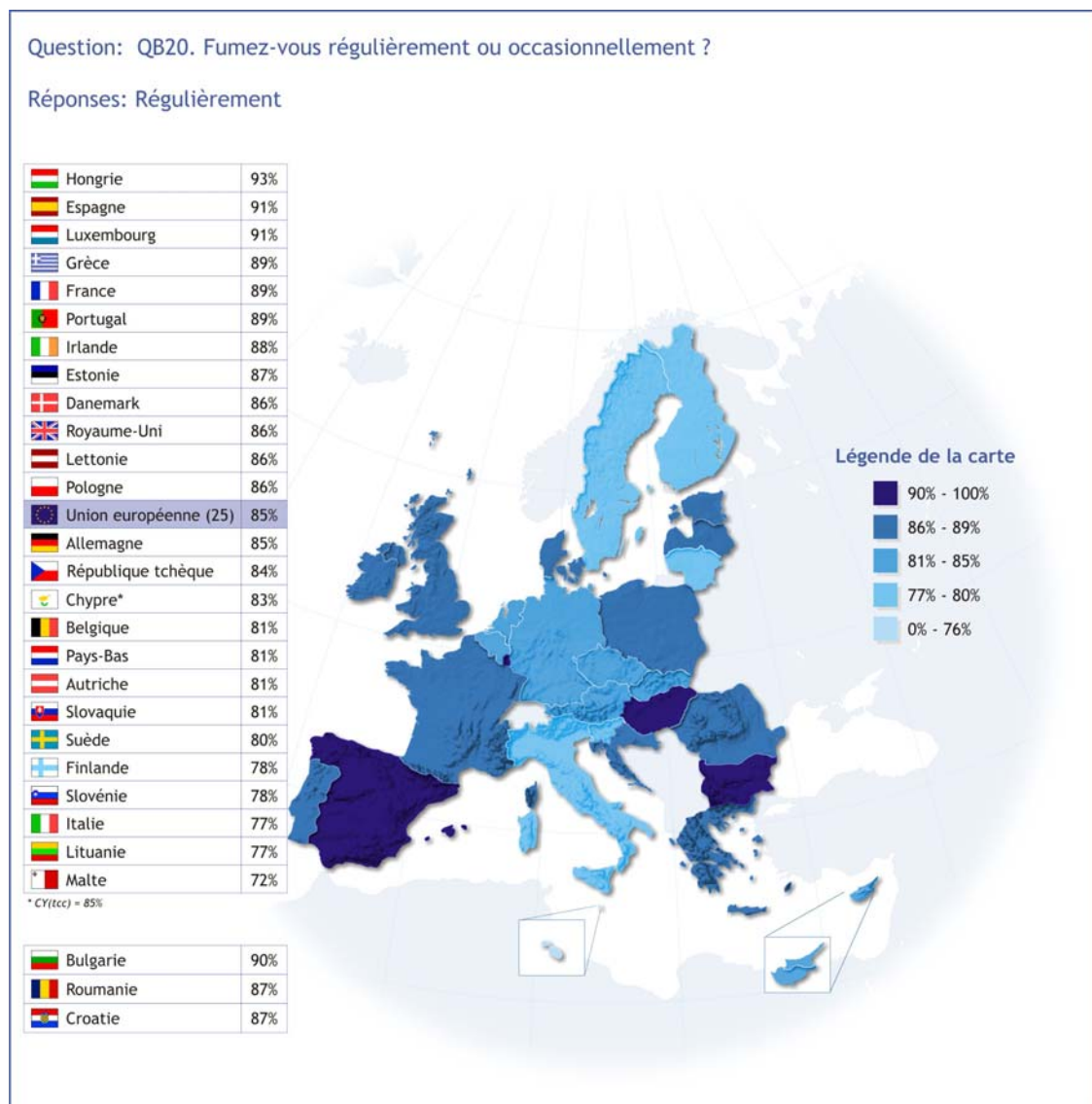
Une analyse des variables sociodémographiques révèle que le pourcentage d'hommes ayant arrêté de fumer s'élève à 25%, contre 18% parmi les femmes. En outre, plus le répondant est âgé, plus il est susceptible d'avoir arrêté de fumer. En effet, le pourcentage d'anciens fumeurs est de 30% dans la catégorie des 55 ans et plus, contre 8% chez les 15-24 ans.

1.2. Les habitudes liées au tabac

1.2.1. La fréquence de la consommation de tabac

Source questionnaire : QB20

-Fumer est une habitude régulière-



Dans l'Union européenne, une nette majorité de fumeurs⁶ (85%) admettent qu'ils fument régulièrement, tandis que moins d'une personne sur cinq (14%) dit fumer de manière occasionnelle.

Le pourcentage de fumeurs réguliers oscille entre 93% en Hongrie et 72% à Malte. La régularité de la consommation de tabac est identique dans les pays adhérents et candidats.

En moyenne, par rapport à 2005, la consommation régulière de tabac a augmenté d'un point dans les Etats membres. Parmi les Etats membres, le pays où la fréquence de consommation a le plus reculé en 2006 est l'Italie (-6 points), tandis qu'elle a le plus progressé en Pologne (+8 points). La progression la plus importante est enregistrée en Bulgarie (+11 points).

Les chômeurs sont les plus susceptibles d'être des fumeurs réguliers (91%) que toutes les autres catégories socioprofessionnelles.

En revanche, les cadres directeurs (20%) et les étudiants (26%) sont les plus enclins à fumer occasionnellement. Les répondants ayant le niveau d'éducation le plus élevé (19%) sont plus susceptibles d'être des fumeurs occasionnels que ceux ayant les niveaux d'éducation les plus faibles (12%).

⁶ La question 20 n'a été posée qu'aux fumeurs.

1.2.2. La fréquence et le nombre de cigarettes fumées par jour

Source questionnaire : QB21

-Une vaste majorité de fumeurs fument tous les jours-

QB21 Fumez-vous tous les jours ? (SI OUI) Combien de cigarettes fumez-vous par jour ?
(SI 'FUMEURS DE CIGARETTES)

	Non, ne fume pas tous les jours	Oui	Oui, moins de 5 cigarettes par jour	Oui, 5 à 9 cigarettes par jour	Oui, 10 à 14 cigarettes par jour	Oui, 15 à 19 cigarettes par jour	Oui, 20 à 24 cigarettes par jour	Oui, 25 à 29 cigarettes par jour	Oui, 30 à 34 cigarettes par jour	Oui, 35 à 39 cigarettes par jour	Oui, 40 ou plus cigarettes par jour
UE25	4%	96%	12%	17%	21%	20%	17%	4%	2%	1%	2%
HU	-	100%	7%	13%	16%	26%	26%	5%	3%	2%	2%
IE	2%	98%	11%	10%	25%	15%	25%	5%	4%	1%	2%
IT	2%	98%	18%	20%	25%	16%	13%	3%	1%	1%	1%
EL	3%	97%	9%	8%	13%	14%	25%	7%	6%	3%	12%
AT	3%	97%	6%	11%	22%	22%	22%	8%	3%	2%	1%
PT	3%	97%	17%	10%	13%	19%	27%	4%	2%	2%	3%
DE	3%	96%	13%	19%	19%	23%	15%	2%	3%	-	2%
ES	3%	96%	10%	14%	20%	24%	21%	3%	-	1%	3%
FR	4%	96%	14%	18%	21%	18%	17%	4%	3%	-	1%
LU	3%	96%	5%	16%	23%	14%	18%	7%	7%	-	6%
BE	5%	95%	13%	17%	20%	14%	17%	8%	3%	1%	2%
CY	5%	95%	10%	6%	17%	17%	19%	10%	4%	2%	10%
PL	4%	95%	8%	16%	23%	25%	16%	3%	2%	1%	1%
UK	5%	95%	7%	19%	26%	15%	17%	5%	3%	1%	2%
CZ	6%	94%	12%	24%	24%	20%	9%	2%	1%	1%	1%
EE	6%	94%	8%	23%	25%	19%	12%	2%	2%	2%	1%
SK	7%	93%	20%	24%	22%	13%	9%	3%	1%	-	1%
NL	8%	92%	12%	18%	20%	17%	17%	5%	2%	1%	-
DK	8%	91%	11%	14%	17%	21%	18%	4%	2%	2%	2%
LV	8%	91%	8%	18%	23%	21%	14%	3%	2%	1%	1%
LT	9%	91%	13%	21%	20%	21%	14%	1%	-	1%	-
SI	9%	91%	11%	15%	18%	19%	18%	4%	2%	1%	3%
FI	11%	89%	9%	13%	23%	17%	18%	5%	3%	1%	-
MT	14%	86%	13%	14%	10%	11%	21%	7%	5%	1%	4%
SE	16%	84%	12%	19%	19%	23%	9%	2%	-	-	-
CY (tcc)	4%	96%	14%	6%	17%	19%	21%	7%	3%	3%	6%
BG	3%	96%	13%	19%	22%	27%	9%	3%	1%	1%	1%
HR	4%	96%	9%	11%	17%	25%	18%	4%	4%	2%	6%
RO	2%	94%	10%	13%	21%	30%	13%	4%	1%	1%	1%

Dans l'Union européenne, en moyenne, 96% de tous les fumeurs de cigarettes⁷ déclarent qu'ils fument tous les jours. 12% disent qu'ils fument moins de cinq cigarettes par jour, mais 21% déclarent qu'ils en fument de dix à quatorze par jour.

Tous ou presque tous les fumeurs fument tous les jours en Hongrie (100%), en Irlande (98%) et en Italie (98%), tandis que les moins nombreux à fumer quotidiennement résident en Finlande (89%), à Malte (86%) et en Suède (84%).

⁷ La question 21 n'a été posée qu'aux fumeurs de cigarettes, y compris les cigarettes roulées.

En ce qui concerne le nombre de cigarettes consommées par jour, des écarts importants apparaissent entre les Etats membres. Pour moins de cinq cigarettes par jour, par exemple, les résultats varient entre 5% au Luxembourg et 20% en Slovaquie, mais entre vingt et vingt-quatre cigarettes par jour, les résultats varient entre 9% en République tchèque, en Slovaquie, en Suède et 27% au Portugal. Par ailleurs, les citoyens européens les plus enclins à fumer de dix à quatorze cigarettes par jour sont ceux du Royaume-Uni (26%), Irlande (25%), Italie (25%) et Estonie (25%).

En moyenne, le nombre de cigarettes consommées quotidiennement est resté assez stable entre 2005 et 2006 dans les Etats membres. Il existe toutefois des variations au sein des pays eux-mêmes. Par exemple, en République tchèque, le nombre de ceux qui fument entre cinq et neuf cigarettes par jour a augmenté (+8 points).

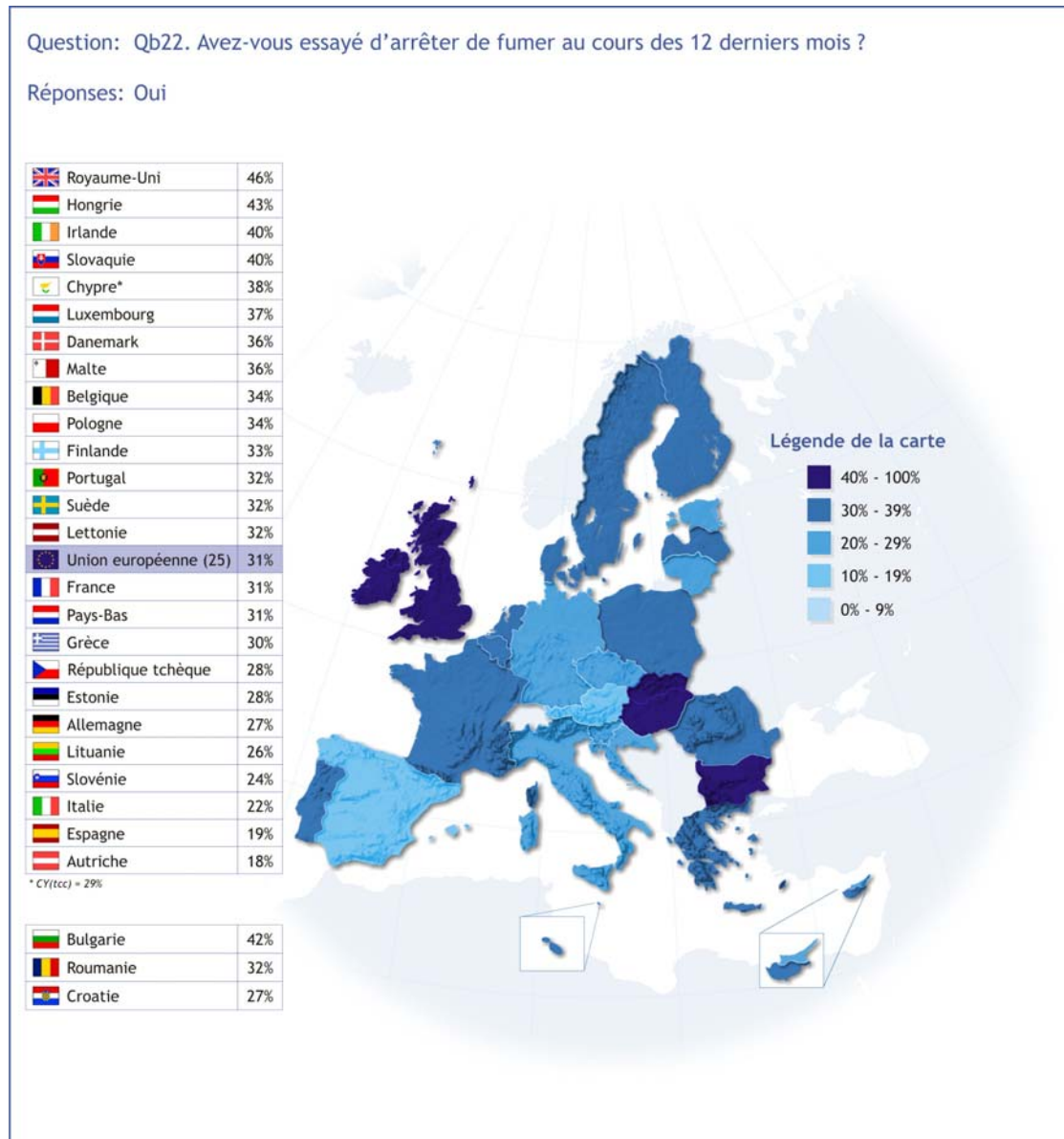
Par ailleurs, moins de Tchèques (-6 points) fument à présent de vingt à vingt-quatre cigarettes par jour. A Chypre, l'inverse semble vrai. Moins de personnes fument maintenant moins de cinq cigarettes (-1 point) et de cinq à neuf cigarettes par jour (-5 points), alors que davantage de personnes fument maintenant de dix à quatorze cigarettes (+5 points) et de quinze à dix-neuf cigarettes par jour (+8 points).

2. ARRÊTER DE FUMER

2.1. Les tentatives récentes pour arrêter de fumer

Source questionnaire : QB22

-Près d'un Européen sur trois a essayé d'arrêter de fumer au cours des douze derniers mois-



QB22 Avez-vous essayé d'arrêter de fumer au cours des 12 derniers mois? (SI OUI) Combien de fois avez-vous essayé d'arrêter de fumer au cours des 12 derniers mois ?

	TOTAL OUI	Oui, entre 1 et 5 fois	Oui, entre 6 et 10 fois	Oui, plus de 10 fois	Non, jamais	NSP
UE25	31%	28%	2%	1%	69%	-
UK	46%	42%	3%	1%	54%	-
HU	43%	38%	3%	2%	57%	-
IE	40%	35%	4%	1%	60%	-
SK	40%	36%	2%	2%	59%	1%
CY	38%	33%	5%	-	62%	-
LU	37%	37%	-	-	63%	-
DK	36%	32%	2%	2%	64%	-
MT	36%	34%	-	2%	64%	-
BE	34%	32%	1%	1%	66%	-
PL	34%	30%	2%	2%	64%	2%
FI	33%	30%	2%	1%	66%	1%
LV	32%	29%	1%	2%	67%	1%
PT	32%	31%	1%	-	67%	1%
SE	32%	32%	-	-	68%	-
FR	31%	31%	-	-	69%	-
NL	31%	29%	1%	1%	69%	-
EL	30%	28%	1%	1%	70%	-
CZ	28%	24%	1%	3%	71%	1%
EE	28%	26%	1%	1%	72%	-
DE	27%	24%	2%	1%	73%	-
LT	26%	25%	-	1%	73%	1%
SI	24%	24%	-	-	76%	-
IT	22%	18%	3%	1%	77%	1%
ES	19%	19%	-	-	80%	1%
AT	18%	16%	2%	-	82%	-
CY (tcc)	29%	23%	1%	5%	71%	-
BG	42%	40%	1%	1%	57%	1%
RO	32%	26%	2%	4%	67%	1%
HR	27%	24%	1%	2%	73%	-

En moyenne, 31% de fumeurs dans l'Union européenne ont essayé d'arrêter de fumer au cours des douze derniers mois. 28% ont essayé entre une et cinq fois, 2% entre six et dix fois et 1% plus de dix fois.

Ces résultats varient considérablement d'un Etat membre à l'autre. Un peu plus de la moitié des fumeurs n'ont pas essayé d'arrêter au Royaume-Uni (54%). Par ailleurs, près de trois fumeurs sur quatre n'ont pas essayé d'abandonner cette habitude en Autriche (82%), en Espagne (80%) et en Italie (77%).

Les Etats membres qui présentent les pourcentages les plus élevés de fumeurs ayant essayé d'arrêter de fumer une à cinq fois au cours de l'année précédente sont le Royaume-Uni (42%) et la Hongrie (38%).

-Les jeunes, les étudiants et les chômeurs sont plus enclins à essayer d'arrêter de fumer-

D'un point de vue sociodémographique, il semble que les répondants les plus jeunes sont les plus susceptibles à avoir essayé de perdre cette habitude (41%) au cours de l'année passée, par rapport à 26% dans la catégorie des 40-54 ans. De plus, l'analyse des variables socioprofessionnelles montre que les chômeurs sont les plus nombreux à avoir essayé d'arrêter de fumer (37%), alors que les moins enclins à le faire sont les indépendants et les cadres directeurs (27% chacun).

QB22 Avez-vous essayé d'arrêter de fumer au cours des 12 derniers mois? (SI OUI) Combien de fois avez-vous essayé d'arrêter de fumer au cours des 12 derniers mois ? (SI 'FUMEURS')

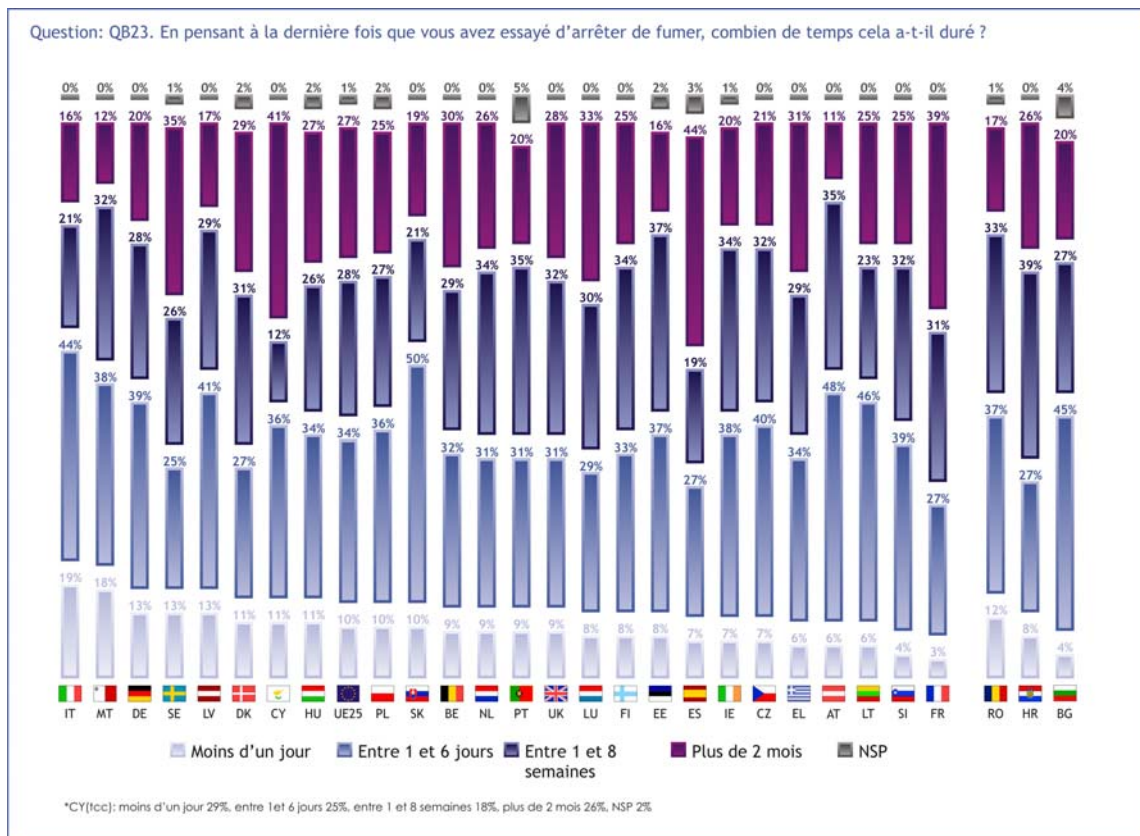
	Oui	Oui, entre 1 et 5 fois	Oui, entre 6 et 10 fois	Oui, plus de 10 fois
UE25	31%	28%	2%	1%
Age				
15-24	41%	37%	2%	2%
25-39	31%	28%	2%	1%
40-54	26%	24%	1%	1%
55 +	28%	25%	1%	2%
Age de fin d'études				
15	28%	25%	2%	1%
16-19	31%	28%	2%	1%
20+	31%	27%	3%	1%
Tjs étudiant	38%	34%	1%	3%
Echelle d'occupation				
Indépendants	27%	24%	2%	1%
Cadres directeurs	27%	25%	1%	1%
Autres employés	28%	25%	2%	1%
Ouvriers	30%	28%	1%	1%
Femmes/hommes au foyer	30%	29%	1%	-
Chômeurs	37%	33%	4%	-
Retraités	31%	27%	2%	2%
Etudiants	38%	34%	1%	3%



2.2. La durée du dernier essai

Source questionnaire : QB23

-Durée variable des essais faits par les Européens-



En moyenne, dans 10% des cas, la dernière tentative des fumeurs européens⁸ pour arrêter de fumer a duré moins d'une journée, mais 27% ont continué leurs efforts pendant plus de deux mois. En ce qui concerne la durée du dernier essai, des écarts importants apparaissent entre les Etats membres. Par exemple, en ce qui concerne le dernier essai pour arrêter de fumer d'une durée de moins d'un jour, les résultats s'évaluent de 19% en Italie à 3% en France.

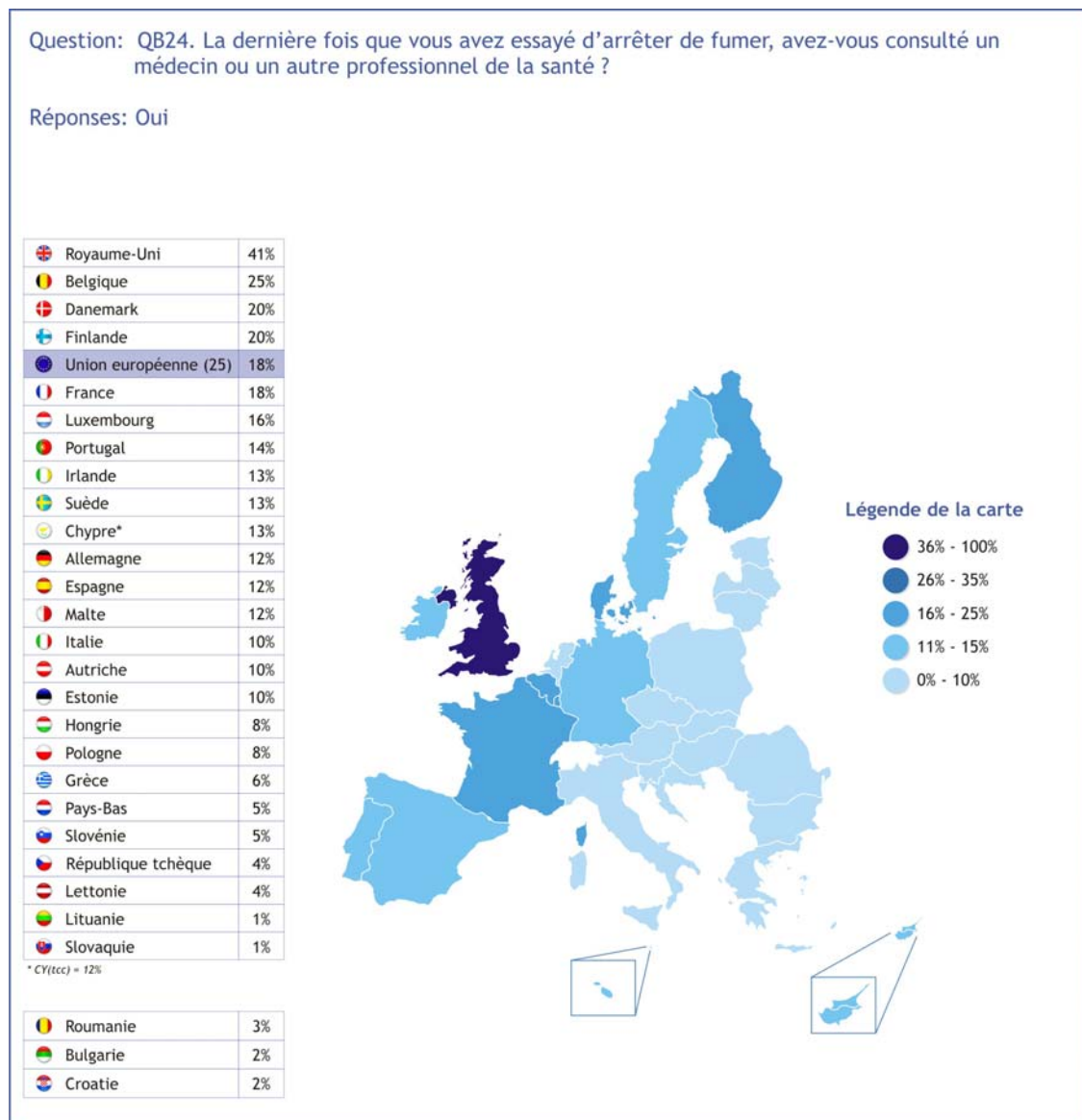
Les répondants des catégories les plus âgées s'avèrent les plus nombreux à avoir arrêté pendant plus de deux mois: 31% tant pour les 55 ans et plus que pour les 40 à 54 ans. Ce chiffre diffère significativement de la capacité des plus jeunes à réussir à arrêter de fumer pendant une période relativement longue (18%).

⁸ La question 23 n'a été posée qu'aux fumeurs qui ont essayé d'arrêter au cours des douze derniers mois.

2.3. Consultation d'un médecin ou d'un professionnel de la santé

Source questionnaire : QB24

-Une large majorité de personnes ne consultent pas-



Une écrasante majorité des fumeurs européens⁹ (82%) n'ont pas consulté de médecin ni de professionnel de la santé lors de leur dernière tentative pour arrêter de fumer. Dans les quinze anciens Etats membres, 20% ont consulté un professionnel de la santé lors de leur dernier essai pour arrêter de fumer, tandis que dans les nouveaux Etats membres, seuls 7% ont fait de même.

⁹ La question 24 n'a été posée qu'aux fumeurs qui ont essayé d'arrêter au cours des douze derniers mois.

Les résultats varient considérablement d'un pays à l'autre. Si très peu de fumeurs ayant essayé d'arrêter ont consulté un médecin ou un professionnel de la santé en Slovaquie (1%) et en Lituanie (1%), 41% ont suivi cette démarche au Royaume-Uni. Néanmoins, la plupart des pourcentages concernant les fumeurs qui n'ont pas consulté dépassent la barre des 80%.

La durée des tentatives pour arrêter de fumer dans les différents Etats membres ne semble pas être influencée par la consultation de professionnels. Par exemple, 25% des personnes interrogées en Lituanie ont maintenu leurs efforts pendant plus de deux mois, contre 28% au Royaume-Uni. Ces deux résultats sont fort similaires, comparé à l'importante différence enregistrée dans ces deux pays en matière de consultation. En outre, le nombre de personnes qui parviennent seulement à arrêter pendant moins d'une journée ne semble pas diminuer en cas de consultation d'un professionnel de la santé.

-Les femmes sont plus enclines à consulter un professionnel-

D'un point de vue sociodémographique, les femmes sont plus susceptibles de consulter un professionnel (22%) que les hommes (13%). Les personnes interrogées plus âgées sont également plus enclines à consulter: 23% tant pour les 55 ans et plus que pour les 40 à 54 ans. Ceci contraste avec le nombre de jeunes qui consultent (9%). Il est intéressant de noter que plus le niveau d'éducation de la personne interrogée est faible, plus il est probable qu'elle consulte lors de son dernier essai pour abandonner son habitude de fumer.

QB24 La dernière fois que vous avez essayé d'arrêter de fumer, avez-vous consulté un médecin ou un autre professionnel de la santé ?

(SI A ESSAYE D'ARRETER DE FUMER)

	Oui	Non
UE25	18%	82%
Sexe		
Homme	13%	87%
Femme	22%	78%
Age		
15-24	9%	91%
25-39	16%	84%
40-54	23%	77%
55 +	23%	77%
Age de fin d'études		
15-	22%	78%
16-19	19%	81%
20+	14%	86%
Tjs étudiant	8%	92%

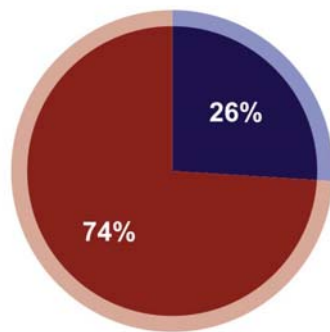


2.4. Les produits alternatifs qui aident à arrêter de fumer

Source questionnaire : QB25

Question: Qb25. La dernière fois que vous avez essayé d'arrêter de fumer, avez-vous utilisé les produits suivants pour vous aider à arrêter ?

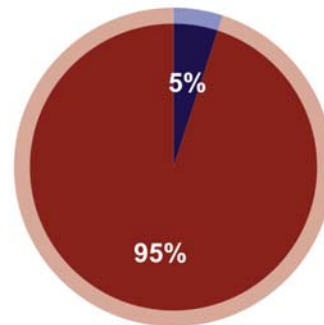
Des produits de substitution à la nicotine
(chewing-gum, patches, inhalateurs, etc.)



■ Oui
■ Non

UE25

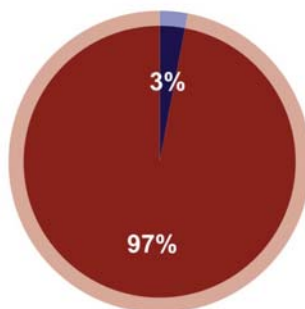
D'autres produits pharmaceutiques
sans nicotine (zyban®, etc.)



■ Oui
■ Non

UE25

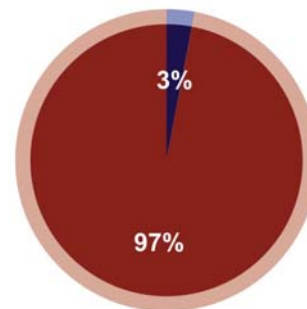
Des produits paramédicaux ou traditionnels
(plantes médicinales, etc.)



■ Oui
■ Non

UE25

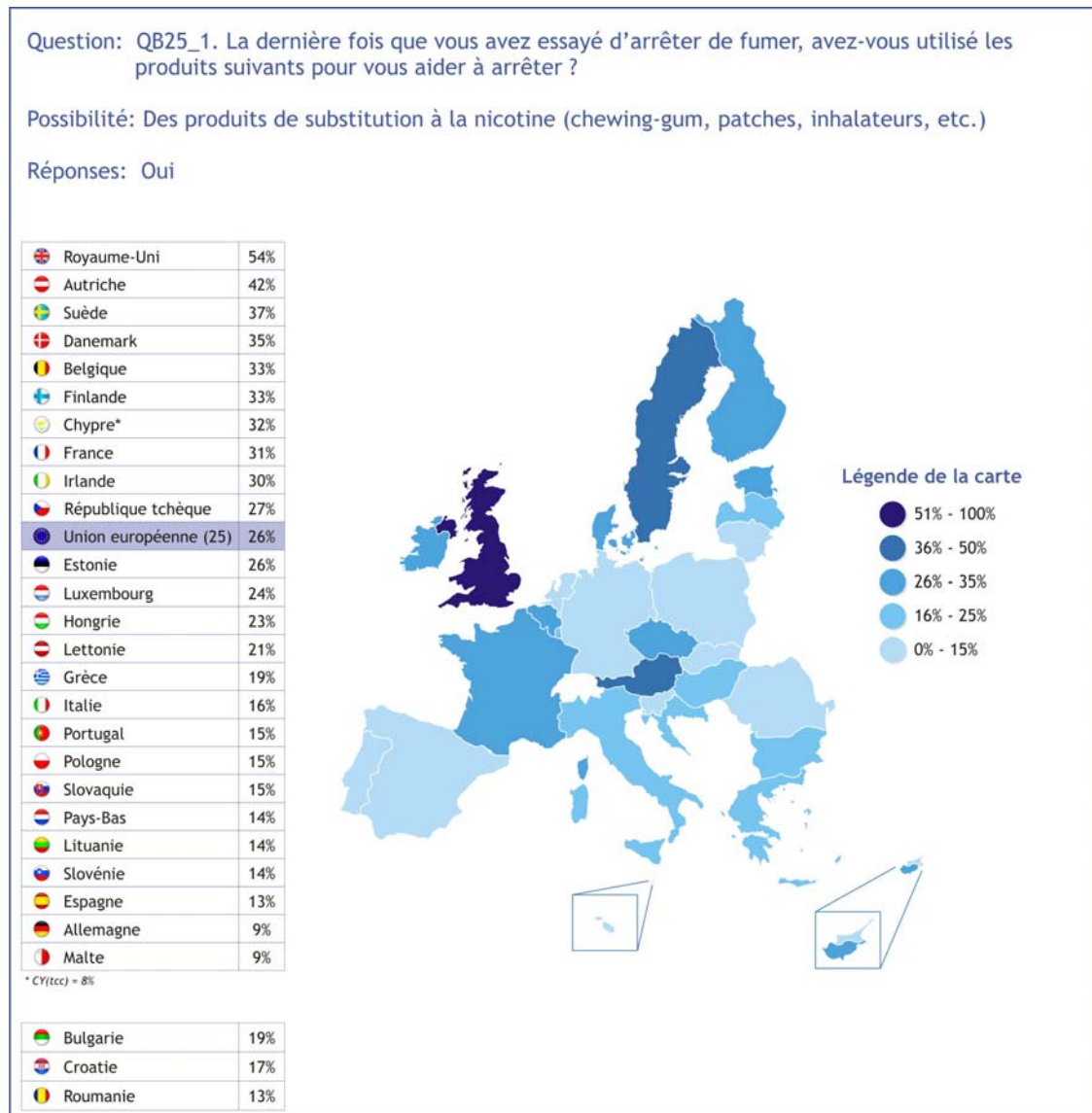
D'autres traitements
(hypnose, acuponcture, séminaires, etc.)



■ Oui
■ Non

UE25

-Utilisation variable des produits de substitution à la nicotine dans les Etats membres-



En moyenne, un peu plus d'un quart des fumeurs européens (26%)¹⁰ ont eu recours à des produits de substitution à la nicotine lors de leur dernier essai pour arrêter de fumer. C'est le type de produit le plus utilisé pour se défaire du tabac.

Il existe toutefois des niveaux de consommation très variés selon les Etats membres. D'une part, les répondants des pays comme Malte (9%) et l'Allemagne (9%) utilisent rarement ces produits par rapport aux répondants des pays comme le Royaume-Uni (54%), l'Autriche (42%) et la Suède (37%) qui les essaient plus volontiers. Les citoyens des quinze anciens Etats membres (28%) sont plus susceptibles d'utiliser ces produits que ceux des nouveaux Etats membres (18%).

¹⁰ La question 25 n'a été posée qu'aux fumeurs de cigarettes qui ont essayé d'arrêter au cours des douze derniers mois.

L'on observe une différence assez perceptible entre les répondants dont l'âge varie entre 40 et 54 ans qui sont les plus nombreux à faire appel à ces produits (34%) et les répondants les plus jeunes dont seuls 16% utilisent ces produits.

Une nette majorité de 74% des fumeurs actuels n'ont pas utilisé de produits de substitution à la nicotine lors de leur dernier essai pour arrêter de fumer.

-Les autres produits sont rarement utilisés-

Seuls 5% des répondants ont utilisé d'autres produits pharmaceutiques ne contenant pas de nicotine. Les résultats ne varient pas significativement entre les Etats membres: à l'exception de la Belgique, tous les résultats s'avèrent supérieurs à 90% en ce qui concerne le pourcentage de personnes qui n'utilisent pas ces produits. Aucun répondant en République tchèque n'a utilisé ce type de produits pharmaceutiques lors de sa dernière tentative pour arrêter de fumer.

En moyenne, seuls 3% recourent aux produits paramédicaux ou traditionnels. Les résultats dans les Etats membres vont de la consommation la plus élevée de ces produits alternatifs en Autriche (10%) à une consommation nulle en Grèce, à Chypre, en Lituanie, à Malte et au Portugal.

Le recours à d'autres traitements tels que l'hypnose, l'acupuncture et les séminaires est, en moyenne, identique au recours aux produits paramédicaux ou traditionnels (3%). La plupart des résultats obtenus dans les Etats membres quant à l'utilisation de ces produits sont très faibles. Néanmoins, le résultat obtenu au Danemark constitue une exception notable (12%).

2.5. Les raisons pour lesquelles on recommence à fumer

Source questionnaire : QB26

-Les Européens recommencent à fumer principalement à cause du stress-

QB26 La dernière fois que vous avez essayé d'arrêter de fumer, pourquoi avez-vous recommencé à fumer ? Veuillez donner vos raisons principales. (PLUSIEURS REPONSES POSSIBLES)

	La vie est trop stressante\ pas le bon moment	Vous ne pouvez pas résister au manque	Vos ami(e)s\ collègues fument	Le plaisir de fumer	L'habitude vous manquait\ Vous ne saviez pas quoi faire de vos mains	Votre époux(se)\ conjoint fume	La prise de poids	Autre
UE25	33%	28%	20%	20%	17%	9%	6%	3%
BE	34%	31%	7%	21%	16%	13%	6%	17%
CZ	36%	52%	21%	19%	26%	11%	9%	-
DK	25%	32%	9%	17%	24%	4%	4%	17%
DE	30%	35%	22%	17%	21%	16%	10%	-
EE	27%	30%	18%	10%	12%	7%	6%	9%
EL	28%	34%	18%	19%	28%	3%	8%	7%
ES	23%	35%	19%	27%	28%	7%	5%	4%
FR	40%	16%	19%	28%	11%	9%	3%	4%
IE	28%	41%	18%	16%	31%	10%	11%	10%
IT	15%	21%	40%	29%	3%	7%	2%	-
CY	32%	53%	14%	29%	43%	5%	23%	-
LV	35%	36%	24%	10%	13%	4%	1%	1%
LT	22%	42%	26%	11%	9%	6%	3%	4%
LU	41%	19%	11%	30%	18%	12%	6%	14%
HU	22%	31%	22%	11%	13%	17%	4%	6%
MT	30%	49%	9%	8%	30%	2%	4%	-
NL	32%	30%	15%	19%	17%	10%	5%	11%
AT	36%	55%	26%	9%	24%	12%	21%	-
PL	38%	29%	12%	7%	18%	5%	2%	2%
PT	30%	41%	17%	27%	18%	3%	6%	-
SI	26%	22%	15%	23%	32%	9%	5%	20%
SK	33%	47%	21%	7%	22%	8%	3%	-
FI	20%	24%	13%	21%	13%	4%	4%	10%
SE	23%	50%	12%	31%	15%	6%	-	2%
UK	47%	19%	19%	20%	15%	7%	8%	4%
CY (tcc)	36%	46%	17%	28%	21%	7%	2%	-
BG	25%	41%	26%	19%	9%	7%	6%	-
RO	24%	49%	25%	17%	17%	5%	4%	4%
HR	37%	24%	17%	27%	22%	3%	3%	-

Les fumeurs européens¹¹ invoquent essentiellement le stress (33%) comme raison de recommencer à fumer après avoir essayé d'arrêter. Les autres raisons sont les suivantes: la difficulté de résister au manque (28%), les amis ou collègues qui fument (20%), le plaisir de fumer (20%), l'habitude qui manque (17%), l'époux ou le conjoint qui fume (9%) et la prise de poids (6%).

¹¹ La question 26 n'a été posée qu'aux fumeurs qui ont essayé d'arrêter au cours des douze derniers mois.

-Les principales raisons de recommencer à fumer diffèrent selon les Etats membres-

Les principales raisons de recommencer à fumer sont différentes selon les Etats membres. Les Belges par exemple sont les plus tentés de recommencer à fumer en raison d'une vie stressante (34%) et sont les moins tentés de recommencer en raison de la prise de poids (6%).

En revanche, les Chypriotes s'avèrent nettement plus susceptibles de recommencer à fumer en raison de la prise de poids que les Belges (23%). Toutefois, la majorité des Chypriotes recommencent à fumer parce qu'ils ne peuvent résister au manque (53%) et ils sont les moins influencés par le fait que leur époux(se) ou conjoint fume (5%).

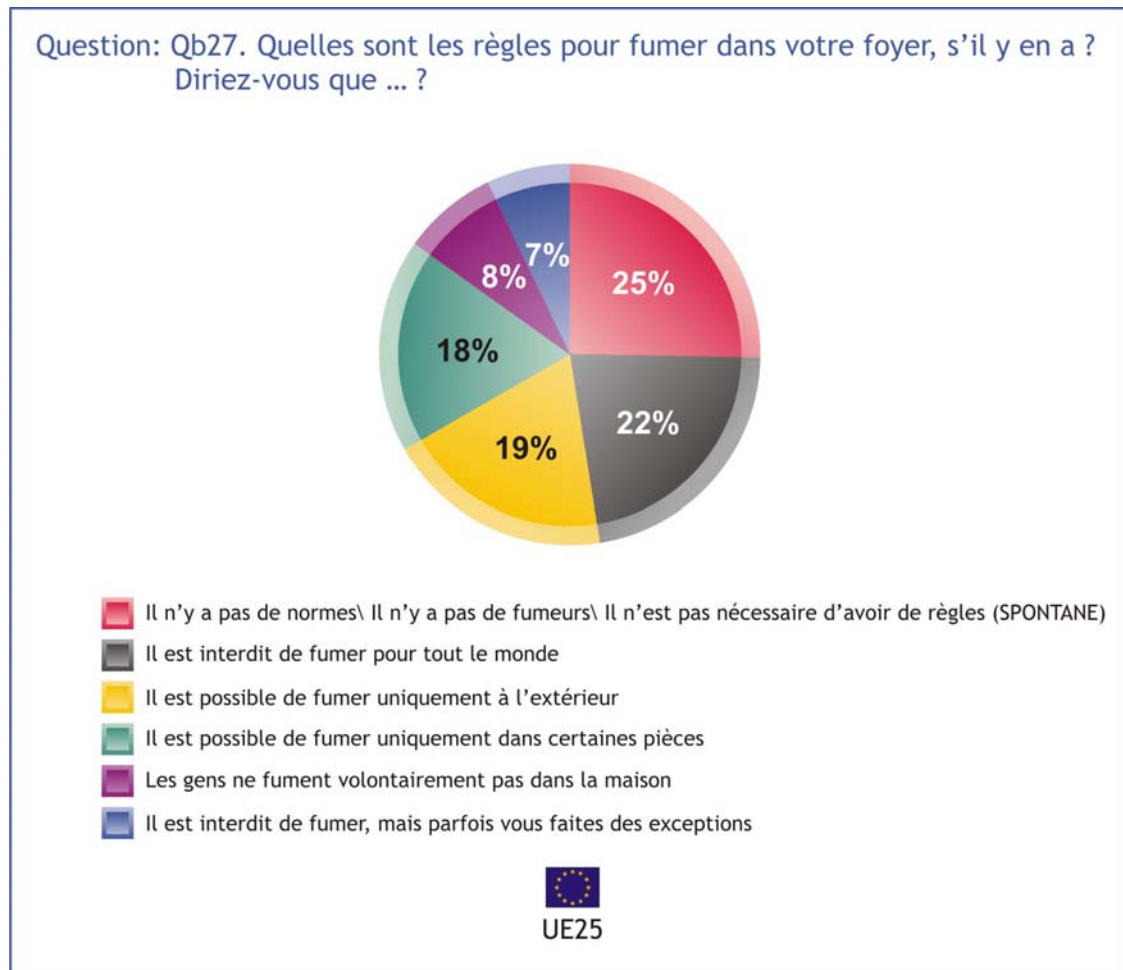
D'un point de vue sociodémographique, les femmes (36%) sont relativement plus sujettes à une rechute que les hommes (31%) en raison du stress. Ajoutons que les répondants les plus âgés sont les plus enclins à recommencer à fumer parce qu'ils ne peuvent résister au manque (32%). En revanche, les répondants les plus jeunes sont plutôt influencés par des amis ou des collègues qui fument (34%).

D'un point de vue socioprofessionnel, une vie stressante constitue le facteur de rechute le plus cité pour toutes les catégories socioprofessionnelles, sauf pour les retraités et les étudiants.

3. L'EXPOSITION A LA FUMEE DE TABAC

3.1. L'exposition à la fumée de tabac à la maison

Source questionnaire : QB27



En moyenne, 49% des foyers européens adoptent une politique anti-tabac: dans 22% des foyers, il est interdit de fumer ; dans 19% des foyers, il est possible de fumer uniquement à l'extérieur ; et dans 8% des foyers, les gens ne fument volontairement pas dans la maison. 25% des foyers ont instauré des restrictions partielles pour fumer: dans 18% des foyers, on peut fumer uniquement dans certaines pièces ; et dans 7% des foyers, il est interdit de fumer, mais avec parfois des exceptions.

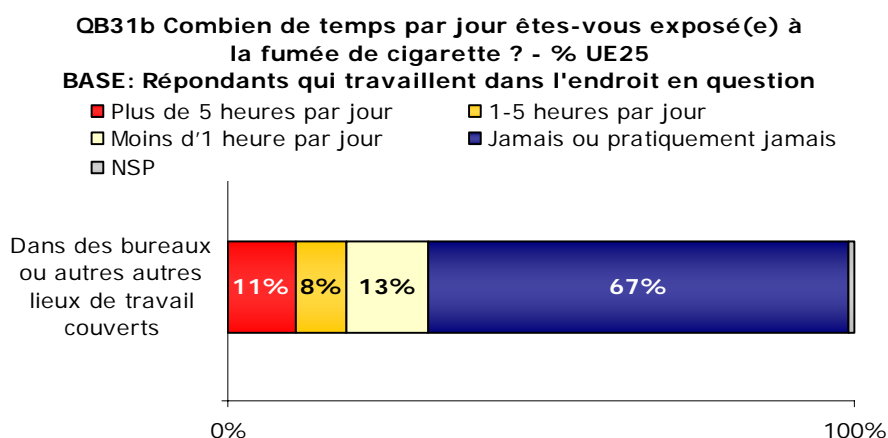
Les règles instaurées dans les foyers sont différentes selon les Etats membres. En Italie et en Irlande, la règle la plus fréquente en ce qui concerne le tabac est l'interdiction pour tous (31% et 30%, respectivement), tandis que la règle la plus rare est de volontairement ne pas fumer dans la maison (5% et 6%, respectivement).

En Finlande (53%) et en Suède (44%), la règle la plus courante est de fumer uniquement à l'extérieur ; tandis que dans plus de 30% des foyers en Lettonie et en Estonie, on peut fumer uniquement dans certaines pièces. Par conséquent, la Finlande (83%) et la Suède (69%) affichent les pourcentages les plus élevés de foyers où l'on interdit de fumer dans la maison. Seuls 17% de Croates appliquent des règles d'interdiction du tabac à domicile. Les Espagnols (42%) et les Grecs (41%) sont les plus nombreux à déclarer qu'ils n'ont pas de normes ou de règles liées au tabac dans leur foyer.

3.2. L'exposition à la fumée de tabac au travail

3.2.1 L'exposition à la fumée de tabac dans des bureaux ou lieux de travail couverts

Source questionnaire : QB31a, QB31b



La grande majorité des travailleurs européens¹² qui ont répondu à cette enquête travaillent dans des bureaux ou à l'intérieur (56%). 7% des répondants travaillent dans des bâtiments liés à la santé, 6% travaillent dans des bâtiments liés à l'enseignement, 4% dans des bâtiments de l'administration publique, 3% dans un restaurant, café ou bar, moins d'1% travaille dans un théâtre, cinéma ou autre centre de loisir, 4% travaillent à domicile et 19% dans d'autres endroits.

-Un Européen sur trois est exposé à la fumée de tabac dans des bureaux ou lieux de travail couverts-

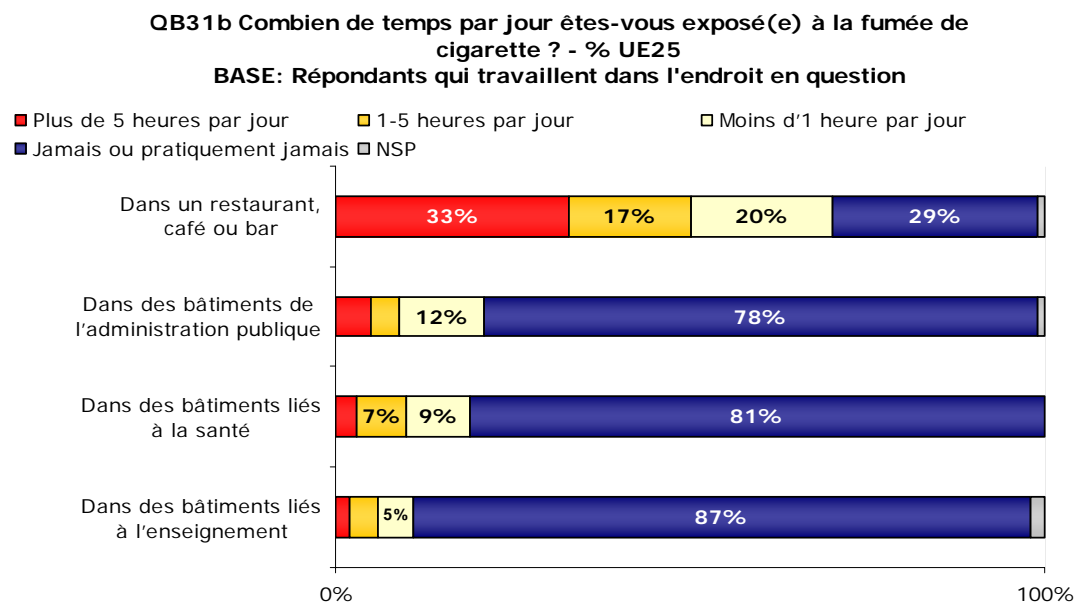
En moyenne, 32% des citoyens qui travaillent dans des bureaux ou lieux de travail fermés déclarent être exposés à la fumée de tabac au travail. Parmi ceux-ci, 11% disent être exposés à la fumée de tabac pendant plus de cinq heures par jour au travail.

Dans l'ensemble des Etats membres sauf un, la majorité des personnes interrogées répondent qu'elles ne sont jamais ou presque jamais exposées à la fumée de tabac dans des bureaux ou lieux de travail fermés. Les plus nombreux à le dire sont les Irlandais (96%). A l'opposé, seule une minorité de Grecs (15%) abondent dans ce sens. Les répondants qui travaillent dans des bureaux ou autres lieux de travail couverts déclarant être exposés à la fumée de tabac pendant plus de cinq heures par jour varient entre 34% en Grèce et 0% en Irlande.

L'Irlande est l'un des pays qui a imposé l'interdiction de fumer dans tous les lieux publics, ainsi que Malte, l'Italie et la Suède. Toutefois, en Italie, à Malte et en Suède, respectivement 30%, 19% et 6% des répondants affirment être exposés à la fumée de tabac au minimum moins d'une heure par jour.

¹² Cette question n'a été posée qu'aux travailleurs.

3.2.2 L'exposition à la fumée de tabac dans d'autres lieux de travail



NB. Les bases au niveau de l'UE sont moins de 1500 répondants.
 Ces résultats devraient donc être seulement considérés comme indicatifs.

Pour les quatre autres lieux de travail abordés dans cette enquête, les résultats doivent être considérés à titre indicatif étant donné le faible échantillon¹³. Néanmoins, ces chiffres offrent un aperçu clair des différences entre ces lieux de travail en ce qui concerne l'importance et la durée d'exposition à la fumée de tabac.

La majorité des citoyens de l'UE qui déclarent être exposés quotidiennement à la fumée de tabac travaillent dans un restaurant, café ou bar. 70% des répondants disent y être exposés quotidiennement. La durée de l'exposition est également nettement plus longue que dans les autres lieux de travail mentionnés ici. Pour la plus grande partie de ce groupe (un tiers), la durée d'exposition dépasse les cinq heures par jour et pour près d'un répondant sur cinq de ce groupe, la durée d'exposition peut aller jusqu'à cinq heures.

Un nombre considérablement moins élevé de personnes interrogées qui travaillent dans des bâtiments de l'administration publique et liés à la santé sont exposées à la fumée de tabac (environ une sur cinq) ainsi que les personnes travaillant dans des bâtiments liés à l'enseignement (environ une sur dix). Quant à celles qui disent y être exposées quotidiennement dans ces lieux de travail, la plupart mentionnent une durée d'exposition de moins d'une heure par jour.

¹³ L'échantillon pour ces items est inférieur à 2500 répondants, les résultats ne sont donc pas fiables d'un point de vue statistique. L'échantillon pour l'item "Théâtres, cinémas ou autres centres de loisirs" est de 65 répondants, les résultats obtenus ne peuvent donc être analysés, même à titre indicatif.

4. LES ATTITUDES ENVERS LES ESPACES NON-FUMEURS

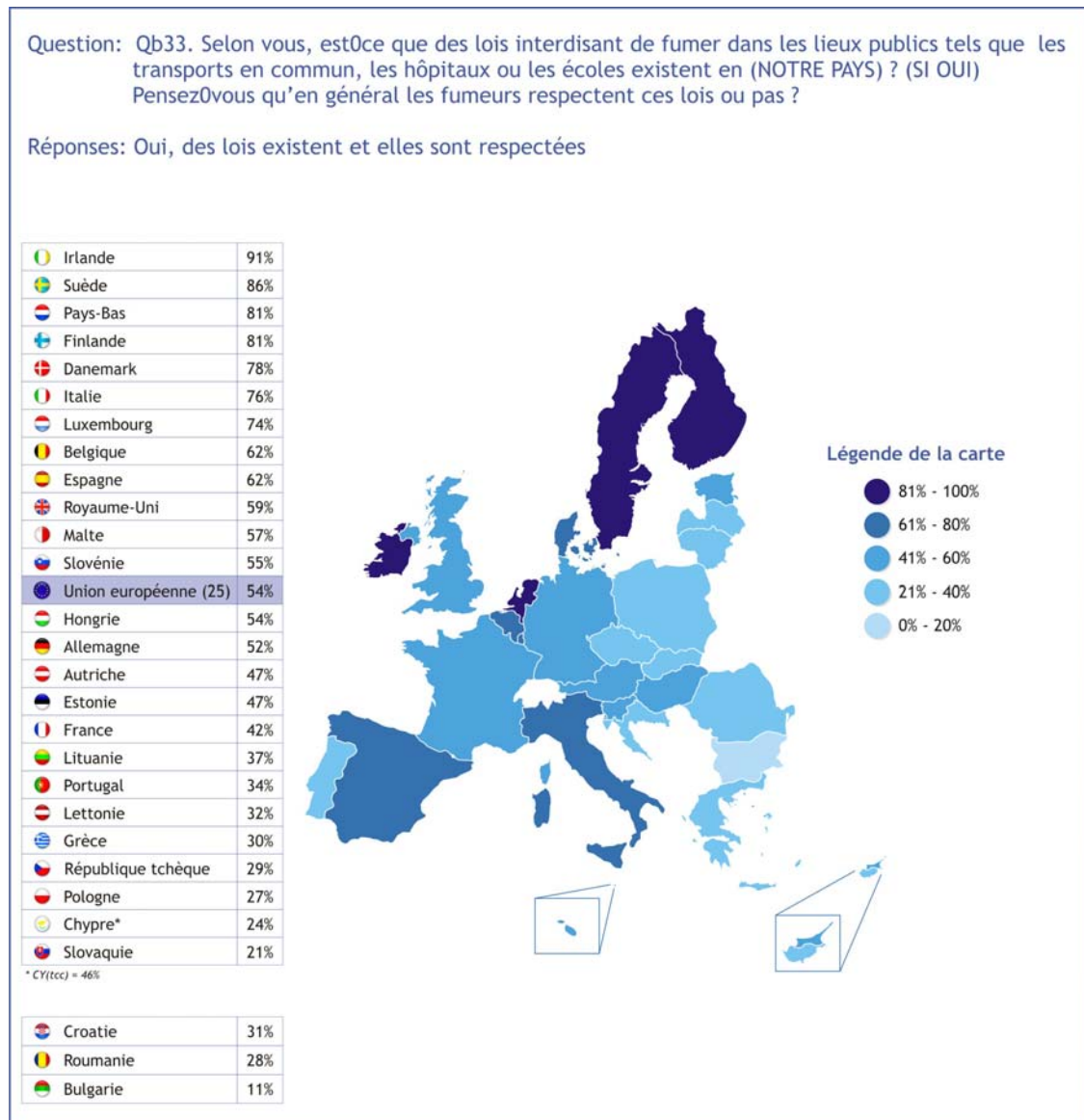
4.1. La connaissance des réglementations anti-tabac

Source questionnaire : QB33

-La majorité des Européens croient en l'existence des interdictions de fumer-



En moyenne, 90% des citoyens européens pensent que des lois anti-tabac existent. 54% estiment que ces lois sont respectées, contre 36% qui croient que les fumeurs ne les respectent pas. 6% des personnes interrogées ont répondu qu'elles ne pensaient pas qu'il existe des lois interdisant de fumer dans leur pays.



Les réponses varient de manière significative entre les Etats membres. Par exemple, les plus faibles pourcentages de personnes déclarant que des lois anti-tabac existent et sont respectées dans leur pays proviennent de Slovaquie (21%), de Chypre (24%) et de Pologne (27%), alors que les pourcentages les plus élevés de personnes qui pensent cela proviennent d'Irlande (91%), Suède (86%), Pays-Bas (81%) et Finlande (81%).

En outre, aucun répondant à Malte et en Irlande n'a indiqué qu'il n'y avait pas de lois anti-tabac dans son pays. En fait, une législation anti-tabac complète existe dans ces deux pays. Par ailleurs, les personnes interrogées en Autriche (12%), Allemagne (11%) et Lituanie (10%) s'avèrent les plus nombreuses à prétendre qu'il n'y a pas de lois anti-tabac dans leur pays.

-Augmentation considérable du nombre de personnes qui pensent que des lois interdisant de fumer dans les lieux publics existent-

Par rapport aux quinze anciens Etats membres sondés en 2002¹⁴, on note en moyenne un accroissement de 4 points du nombre d'Européens qui croient que des lois existent et sont respectées. De plus, le pourcentage de personnes interrogées qui croient que ces lois existent mais ne sont pas respectées a diminué de 6 points. Cependant, le pourcentage des personnes qui disent que ces lois n'existent pas a progressé de 3% à 6%.

Parmi les quinze anciens Etats membres où l'interdiction totale de fumer dans les lieux publics a été instaurée, on remarque une augmentation substantielle du nombre de personnes qui déclarent que ces lois existent et sont respectées dans leur pays : en Italie (+53 points) et en Irlande (+24 points).

-Les plus jeunes sont sceptiques quant à l'efficacité de l'interdiction de fumer-

Les répondants les plus jeunes sont plus sceptiques (44%) que leurs aînés sur le respect de l'interdiction de fumer. En outre, plus le niveau d'éducation est élevé, plus les personnes tendent à croire en l'existence et au respect de ces lois dans leur pays.

QB33 Selon vous, est-ce que des lois interdisant de fumer dans les lieux publics tels que les transports en commun, les hôpitaux ou les écoles existent en (NOTRE PAYS) ? (SI OUI) Pensez-vous qu'en général les fumeurs respectent ces lois ou pas ?

	Oui, des lois existent et elles ne sont pas respectées	Oui, des lois existent et elles ne sont pas respectées	Non, il n'existe pas de loi
UE25	54%	36%	6%
Age			
15-24	47%	44%	5%
25-39	57%	34%	6%
40-54	56%	36%	4%
55 +	54%	33%	6%
Age de fin d'études			
15-	53%	34%	7%
16-19	55%	36%	5%
20+	60%	33%	4%
Tjs étudiant	47%	44%	6%

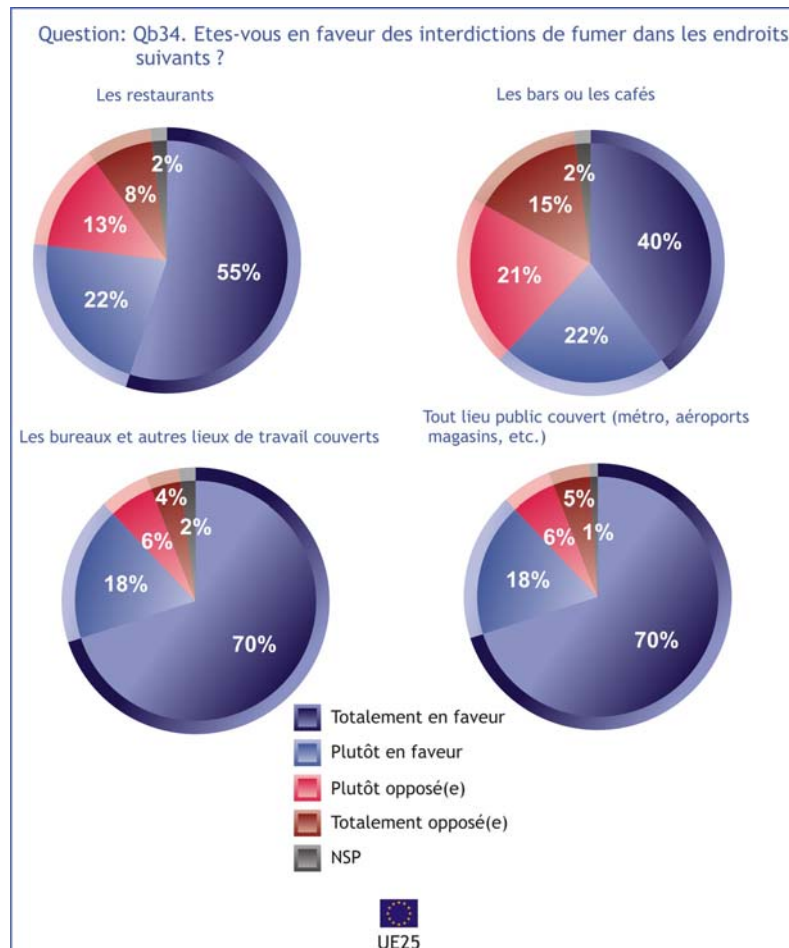


¹⁴ Eurobaromètre spécial 183: Smoking and the Environment: Actions and Attitudes, voir http://ec.europa.eu/public_opinion/archives/ebs/ebs_183_en.pdf

4.2. Les lieux publics non-fumeurs

Source questionnaire : QB34

-La majorité des Européens sont favorables aux lieux publics non-fumeurs-



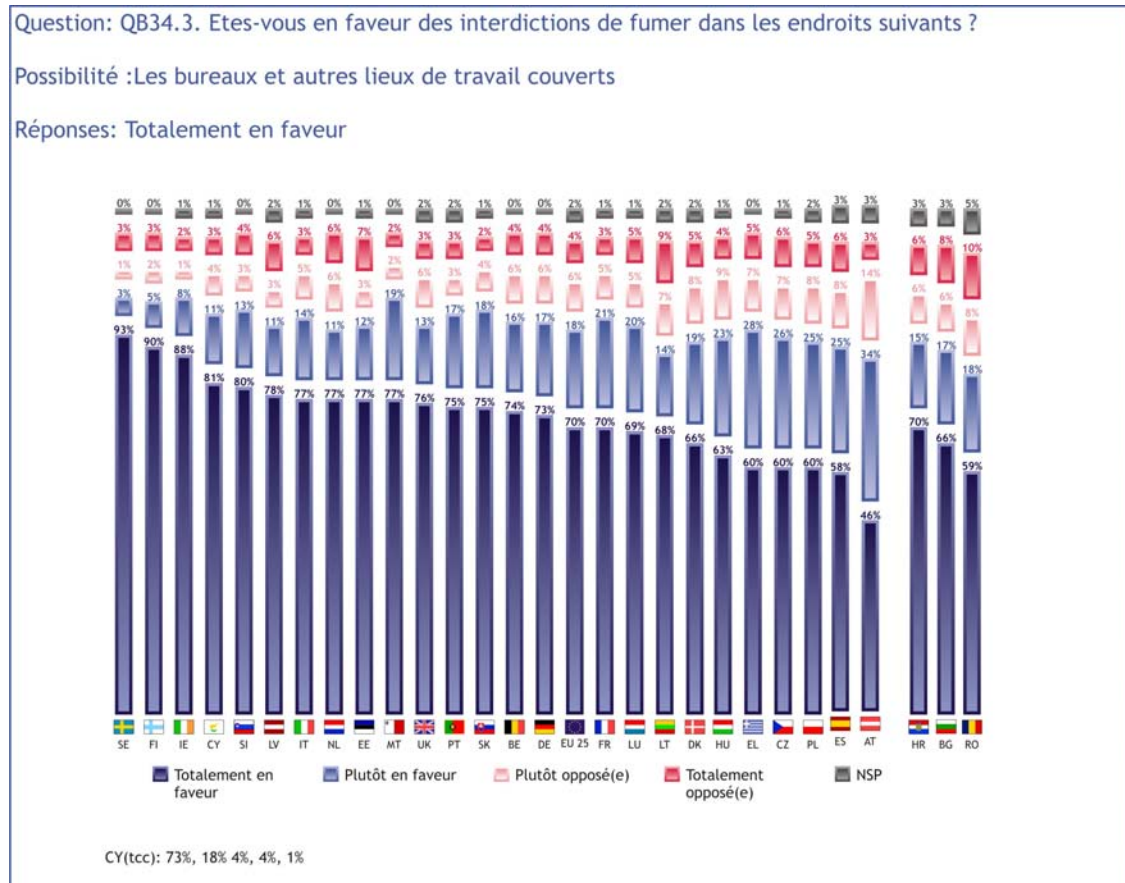
La majorité des citoyens européens se montrent favorables aux espaces non-fumeurs: une écrasante majorité de 88% soutient l'interdiction de fumer dans les bureaux, les lieux de travail couverts et dans tout lieu public couvert (métro, aéroports, magasins, etc.). 77% des Européens sont en faveur des restaurants non-fumeurs, dont 55% sont totalement en faveur. Le soutien semble moins prononcé pour les bars ou les cafés non-fumeurs (62%).

Par rapport au sondage de 2005, on note une légère augmentation du pourcentage de répondants qui se montrent favorables à l'interdiction de fumer dans les bureaux et autres lieux de travail couverts (+2 points) et dans tout lieu public couvert (+4 points). Cet accroissement se marque le plus parmi ceux qui sont *totalement* en faveur (+4 et +7 points respectivement).

4.3. Les bureaux et autres lieux de travail couverts non-fumeurs

Source questionnaire : QB34.3

-L'ensemble des Etats membres affichent un large soutien aux bureaux et autres lieux de travail couverts non fumeurs



Plus de quatre Européens sur cinq (88%) approuvent les bureaux et autres lieux de travail couverts non-fumeurs, dont 70% se montrent *totalemment* en faveur. Cette mesure est la plus populaire en Irlande, à Malte et en Suède (96% chacun). En revanche, elle est la moins bien accueillie en Autriche (80%).

-On enregistre des variations du soutien aux bureaux et autres lieux de travail couverts non-fumeurs depuis le dernier sondage-

Le soutien global aux bureaux et autres lieux de travail couverts non-fumeurs a augmenté de 2 points depuis 2005 et le pourcentage de répondants totalement en faveur de cette mesure a augmenté de 4 points.

L'augmentation la plus forte est enregistrée en République tchèque (+19 points), en Autriche, au Portugal et en Roumanie (+9 points chacun). En Irlande, le niveau global du soutien (totalement + plutôt en faveur) est resté stable.

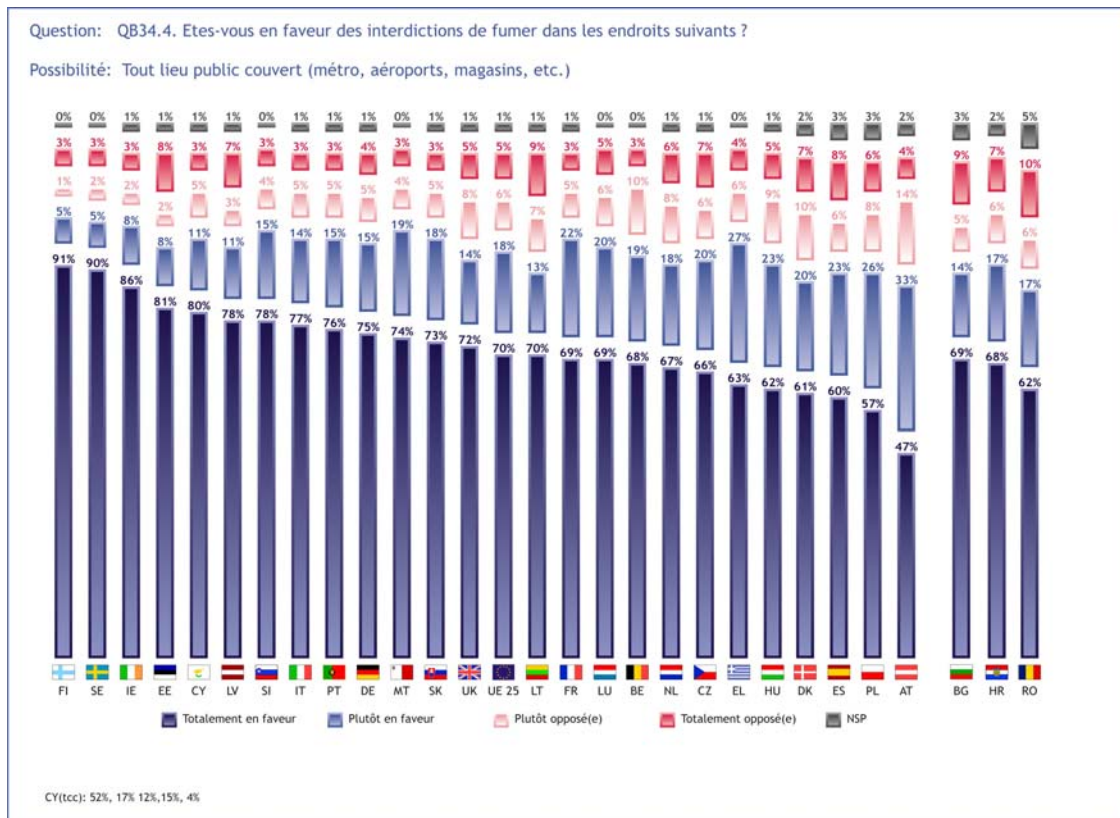
Les résultats sociodémographiques ne révèlent pas de différences significatives pour cette question. Toutefois, plus de quatre cinquièmes des fumeurs (81%) et 92% des non-fumeurs et des personnes qui ont arrêté de fumer approuvent l'interdiction de fumer dans les bureaux et autres lieux de travail couverts.

Une majorité de répondants qui travaillent dans des bureaux et autres lieux de travail couverts se montrent en faveur (89%) de l'interdiction de fumer sur leur lieu de travail.

4.4 Les espaces publics non-fumeurs

Source questionnaire : QB34.4

-Une majorité de citoyens de l'ensemble des pays sont favorables à l'interdiction de fumer dans tous les lieux publics couverts-



A l'instar des lieux de travail non-fumeurs, les lieux publics non-fumeurs sont sollicités par 88% des citoyens de l'Union européenne. Parmi ceux-ci, 70% sont totalement d'accord avec une telle mesure. Parmi les Etats membres, le soutien à l'interdiction de fumer dans des lieux publics s'avère le plus massif en Finlande (96%) et en Suède (95%) et le moins vigoureux en Roumanie (79%) et en Autriche (80%). La résistance est la plus forte en Lituanie, où 9% se montrent *totalelement* opposés à cette mesure.

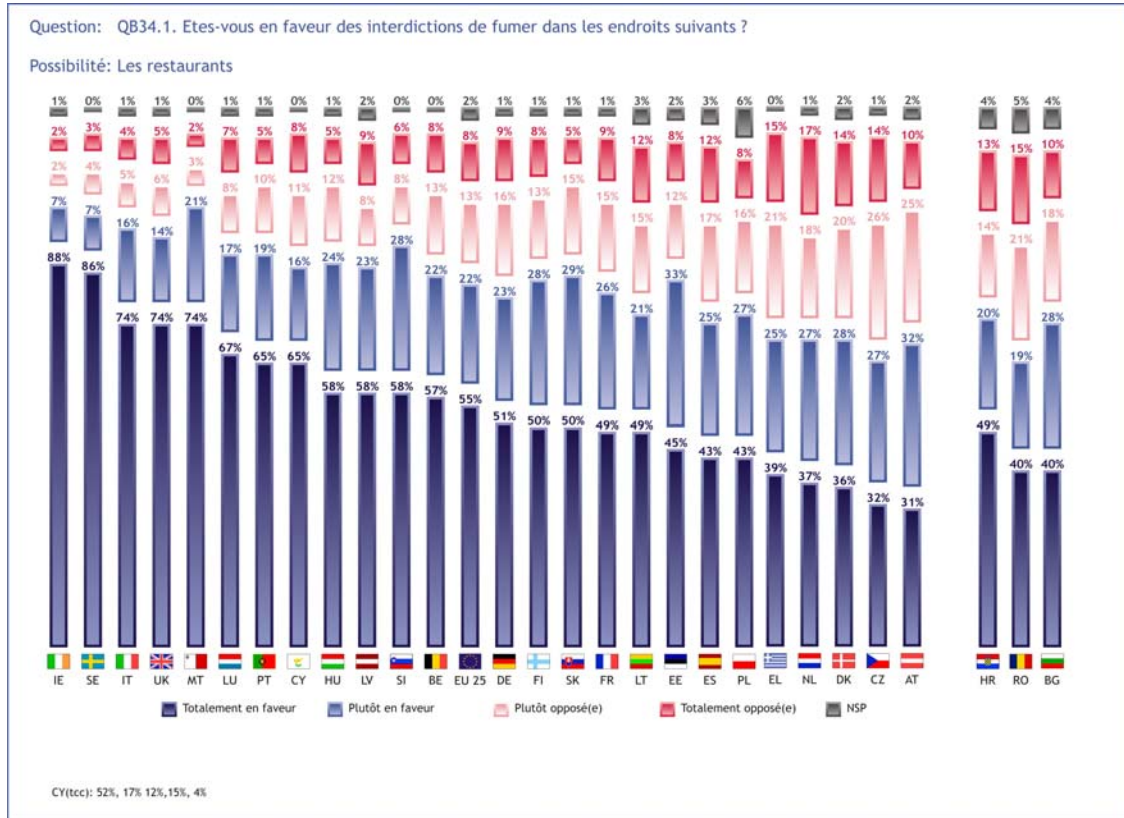
-Davantage d'Européens sont totalement favorables aux lieux publics non-fumeurs par rapport à 2005-

Le soutien global aux lieux publics non-fumeurs a augmenté de 4 points et le pourcentage de répondants soutenant totalement cette mesure a augmenté de 7 points. En effet, le soutien a progressé dans la majorité des Etats membres. Des progressions notables sont enregistrées en République tchèque (+16 points) et en Belgique (+15 points).

92% des non-fumeurs approuvent l'interdiction de fumer dans tout lieu public couvert, tandis que les fumeurs sont moins nombreux à abonder dans ce sens (80%). Ces résultats sont relativement similaires à ceux obtenus à la question des lieux de travail non-fumeurs.

4.5 Les restaurants non-fumeurs

Source questionnaire : QB34.1



Une majorité de personnes interrogées dans l'ensemble des Etats membres approuvent les restaurants non-fumeurs. Cette approbation est la plus marquée à Malte (95%), en Irlande (95%), en Suède (93%) et en Italie (90%). Le nombre de personnes interrogées qui soutiennent *totalemment* cette mesure est le plus élevé en Irlande (88%) et le plus faible en Autriche (31%). Le pays où l'interdiction de fumer dans les restaurants reçoit le soutien le plus mitigé est la République tchèque (59% en faveur), même s'il a considérablement augmenté depuis le sondage de l'automne 2005 (+10 points). De même, à Malte, le pourcentage de personnes interrogées qui sont plutôt en faveur de cette mesure a progressé de 12 points.

-La majorité des fumeurs se montrent favorables aux restaurants non-fumeurs -





Les plus favorables aux restaurants non-fumeurs sont les non-fumeurs (87%), suivis de près par ceux qui ont arrêté (83%). La majorité des fumeurs s'avèrent également favorables aux restaurants non-fumeurs (59%).

Les personnes interrogées qui travaillent dans des restaurants défendent l'interdiction de fumer sur leur lieu de travail à 64%. Toutefois, dans ce cas, l'échantillon est trop faible pour permettre une analyse statistiquement fiable et ce chiffre ne peut être utilisé qu'à titre indicatif.

Les restaurants sans tabac sont surtout sollicités par les répondants les plus âgés (82%) par rapport aux autres catégories d'âge (75%). Cette mesure est appuyée par plus de quatre cadres directeurs et retraités sur cinq (81%) mais récolte le soutien le moins prononcé de la part des chômeurs (69%). Ajoutons que les répondants ayant le niveau d'éducation le plus faible semblent plus souvent totalement favorables à l'interdiction de fumer dans les restaurants que ceux ayant des niveaux d'éducation plus élevés (12%).

QB34.1 Etes-vous en faveur des interdictions de fumer dans les endroits suivants ?

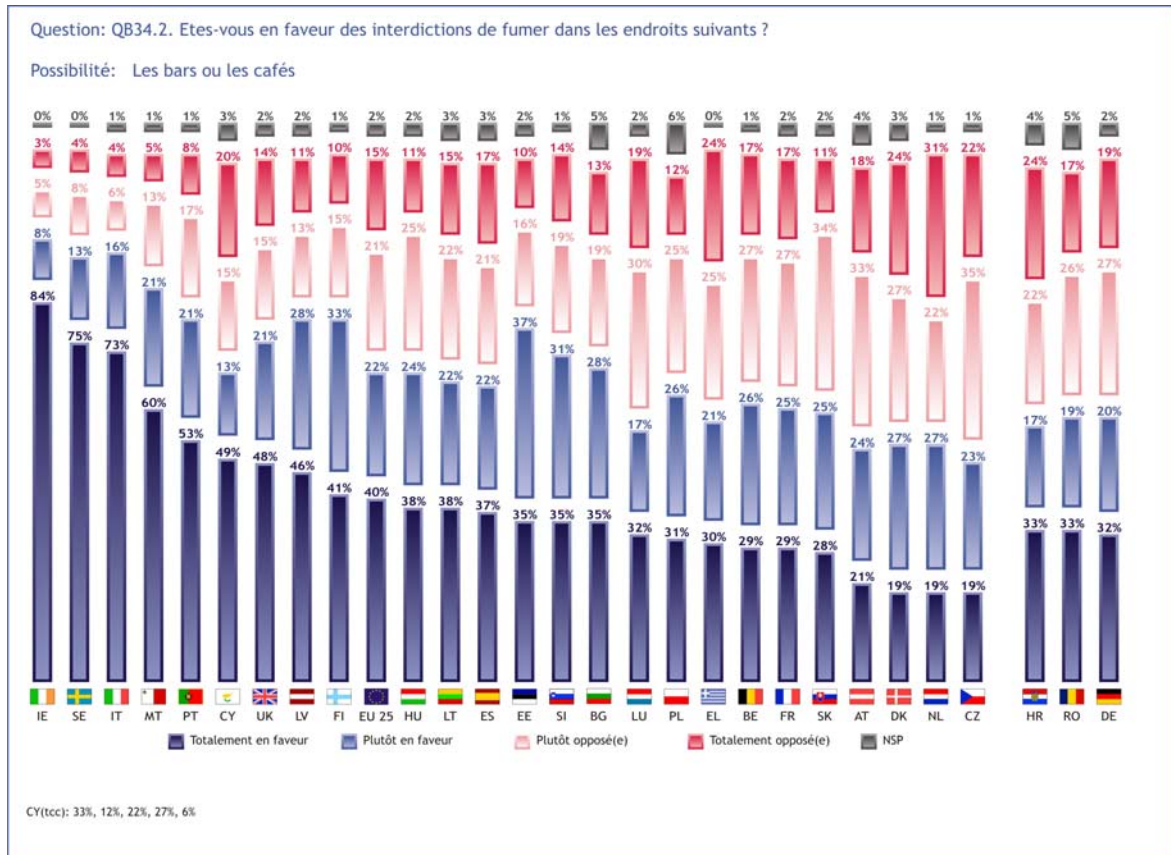
Les restaurants

	Totalement en faveur	Plutôt en faveur	Plutôt opposé(e)	Totalement opposé(e)
UE25	55%	22%	13%	8%
 Sexe				
Homme	53%	22%	14%	9%
Femme	57%	22%	12%	7%
 Age				
15-24	51%	24%	14%	10%
25-39	52%	23%	15%	9%
40-54	53%	22%	15%	9%
55 +	62%	20%	10%	6%
 Age de fin d'études				
15-	60%	20%	11%	7%
16-19	53%	22%	14%	9%
20+	55%	22%	14%	8%
Tjs étudiant	53%	24%	13%	9%
 Echelle d'occupation				
Indépendants	55%	20%	14%	9%
Cadres directeurs	61%	20%	12%	6%
Autres employés	52%	24%	15%	9%
Ouvriers	50%	23%	15%	11%
Femmes/hommes au foyer	57%	22%	12%	7%
Chômeurs	45%	24%	16%	13%
Retraités	61%	20%	11%	6%
Etudiants	53%	24%	13%	9%
Fumeurs \ Non-fumeurs				
Fumeurs	33%	26%	23%	17%
A arrêté de fumer	60%	23%	11%	5%
N'a jamais fumé	68%	19%	8%	4%

4.6. Les bars et les cafés non-fumeurs

Source questionnaire : QB34.2

-Les avis sont plus divisés sur les bars et les cafés non-fumeurs -



En moyenne, un peu moins de deux Européens sur trois (62%) approuvent les bars et les cafés non-fumeurs.

Comme en 2005, les avis sur les bars et cafés sans tabac sont plus partagés dans les Etats membres. Bien que le niveau de soutien dépasse 80% en Irlande (92%), en Italie (89%), en Suède (88%) et à Malte (81%), seule une minorité préconise cette mesure en Autriche (45%), en République tchèque (42%), au Danemark (46%) et aux Pays-Bas (46%).

Parmi les Etats membres, le pourcentage de répondants totalement en faveur des bars et des cafés non-fumeurs a connu la plus forte progression en Irlande (+13 points). En revanche, la plus forte diminution des réponses totalement en faveur à cette mesure est enregistrée en France (-9 points).

-Les femmes se montrent plus favorables aux bars et aux cafés non-fumeurs que les hommes-

Les femmes accueillent, en général, mieux l'idée de bars et cafés sans tabac (65%) que les hommes (59%). De plus, les répondants les plus âgés (70%) sont plus réceptifs à une telle mesure que les plus jeunes (54%).

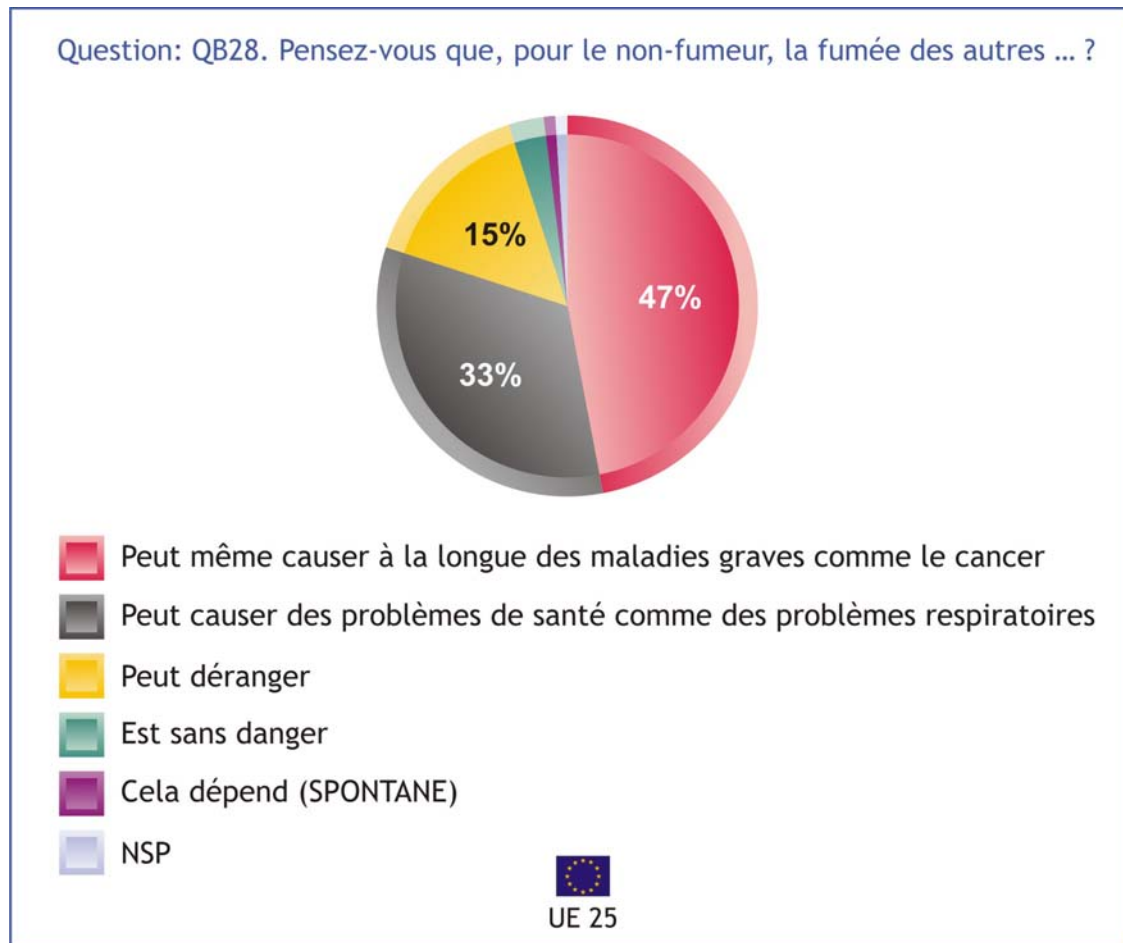
La majorité des non-fumeurs (77% totalement en faveur) soutiennent cette mesure, contre une minorité de fumeurs (38%).

5. LA CONNAISSANCE DES PROBLÈMES CAUSÉS PAR LE TABAC

5.1. Les effets de la fumée sur les non-fumeurs

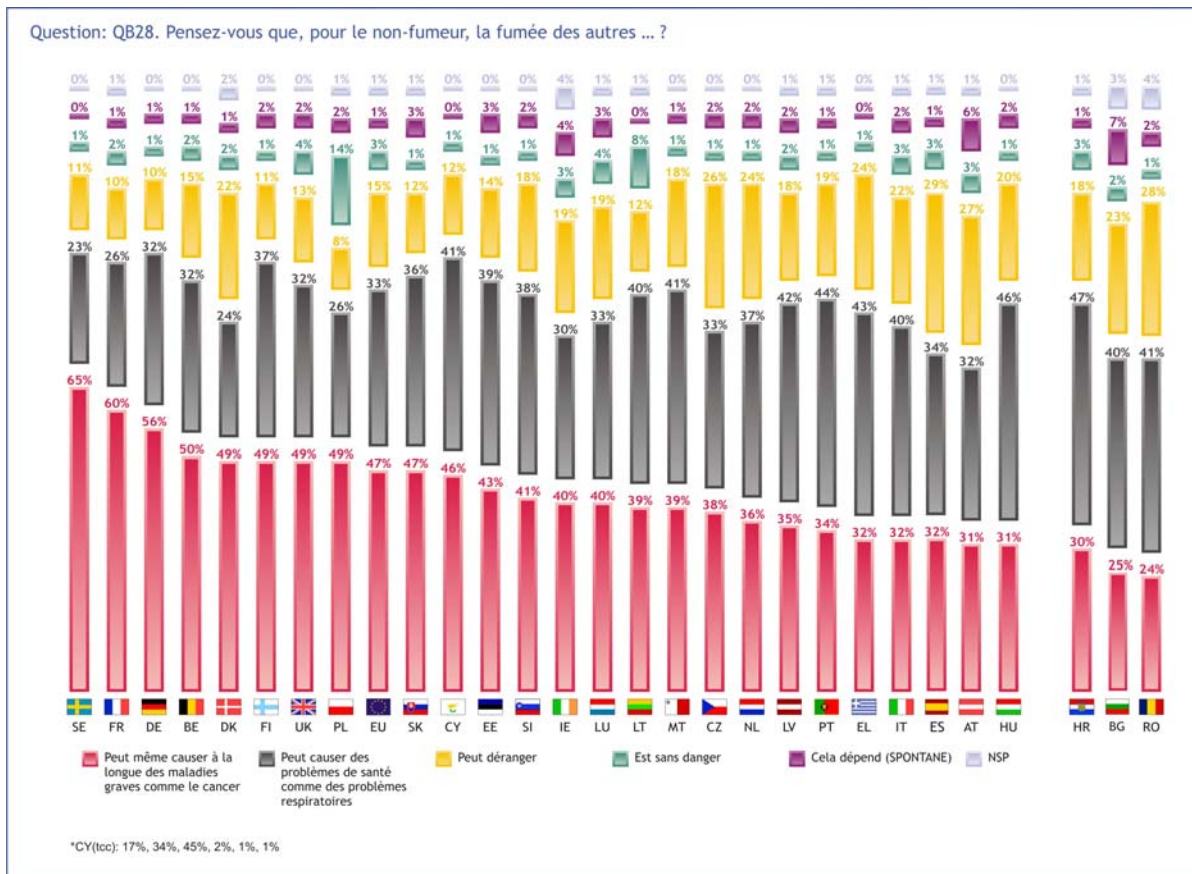
Source questionnaire : QB28

-Une large majorité d'Européens considère le tabagisme passif comme dangereux-



Quatre Européens sur cinq considèrent que le tabagisme passif peut causer des problèmes de santé: 33% ont répondu que la fumée des autres peut causer des problèmes de santé comme des problèmes respiratoires et 47% estiment qu'elle peut même causer à la longue des maladies graves comme le cancer.

Comparé à 2005, davantage d'Européens estiment que le tabagisme passif peut causer des maladies graves (+8 points) et moins d'Européens pensent qu'il peut uniquement déranger (-7 points).



Bien que dans certains Etats membres, à savoir la Pologne (14%) et la Lituanie (8%), un nombre relativement important de personnes croient que le tabagisme passif est sans aucun danger, la majorité des citoyens de chaque pays en perçoivent les risques. En effet, seuls 3% des citoyens européens considèrent que le tabagisme passif est sans danger.

L'analyse par pays révèle des différences notables en matière de connaissances relatives aux effets du tabagisme passif entre les Etats membres. En Suède par exemple, 23% pensent que le tabagisme passif peut provoquer des problèmes de santé et une majorité de 65% pensent qu'il peut même causer le cancer, tandis que les Hongrois sont plus enclins à estimer qu'il peut provoquer des problèmes de santé (46%) plutôt que le cancer (31%).

Les citoyens en Roumanie et dans la Communauté chypriote turque, semblent avoir une perception différente des risques potentiels du tabagisme passif. En effet, seuls 24% des Roumains et 17% des Chypriotes turcs pensent que le tabagisme passif peut provoquer un cancer.

Les opinions des Européens quant aux conséquences éventuelles sur la santé du tabagisme passif ont changé depuis l'année dernière. Soulignons notamment que les Tchèques sont actuellement moins nombreux (-9 points) à croire que la fumée des autres peut uniquement déranger. Ils croient davantage aujourd'hui que le tabagisme passif peut causer des problèmes de santé comme des problèmes respiratoires (+4 points) et même le cancer (+6 points).

En outre, **tous les pays affichent une augmentation du nombre de répondants qui pensent que le cancer peut être une conséquence du tabagisme passif, à l'exception de la Hongrie et de Malte**, où ce nombre a diminué. Au Royaume-Uni, ce nombre est resté stable.

-Les femmes sont plus enclines à croire que le tabagisme passif peut provoquer le cancer-

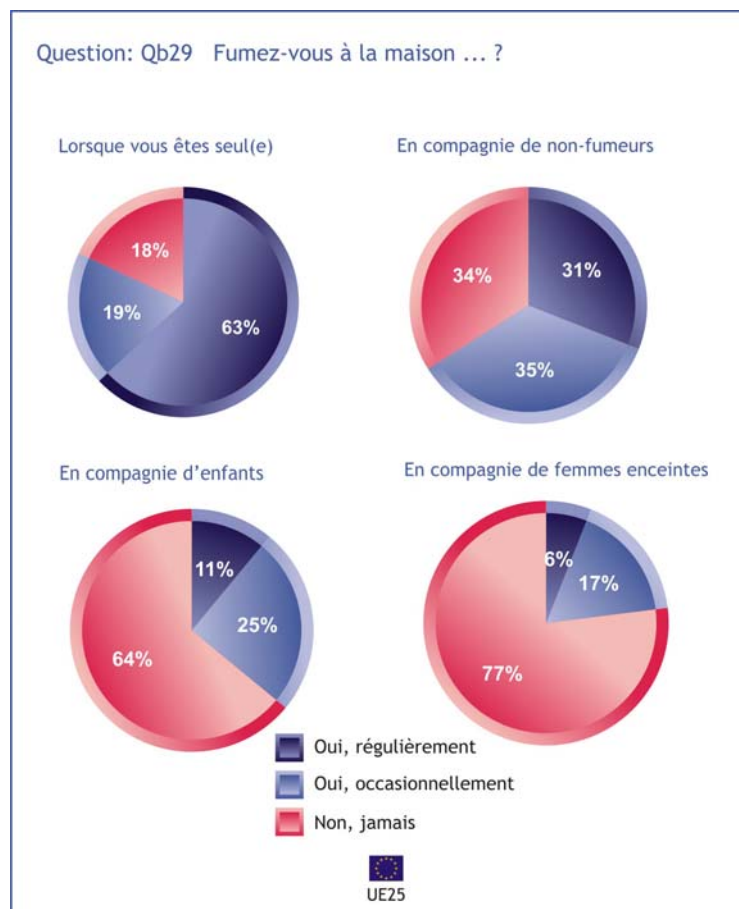
L'analyse des résultats sur le plan sociodémographique montre que les femmes (49%) sont légèrement plus enclines que les hommes (44%) à penser que le tabagisme passif peut à la longue provoquer un cancer. Précisons en outre que les non-fumeurs (54%) sont nettement plus enclins à croire que le tabagisme passif peut occasionner un cancer que les fumeurs (34%). De plus, les personnes ayant un niveau d'éducation élevé sont également plus enclines à affirmer que le tabagisme passif peut provoquer un cancer.

5.2. La considération accordée aux non-fumeurs, aux enfants et aux femmes enceintes

5.2.1. Fumer à la maison

Source questionnaire : QB29

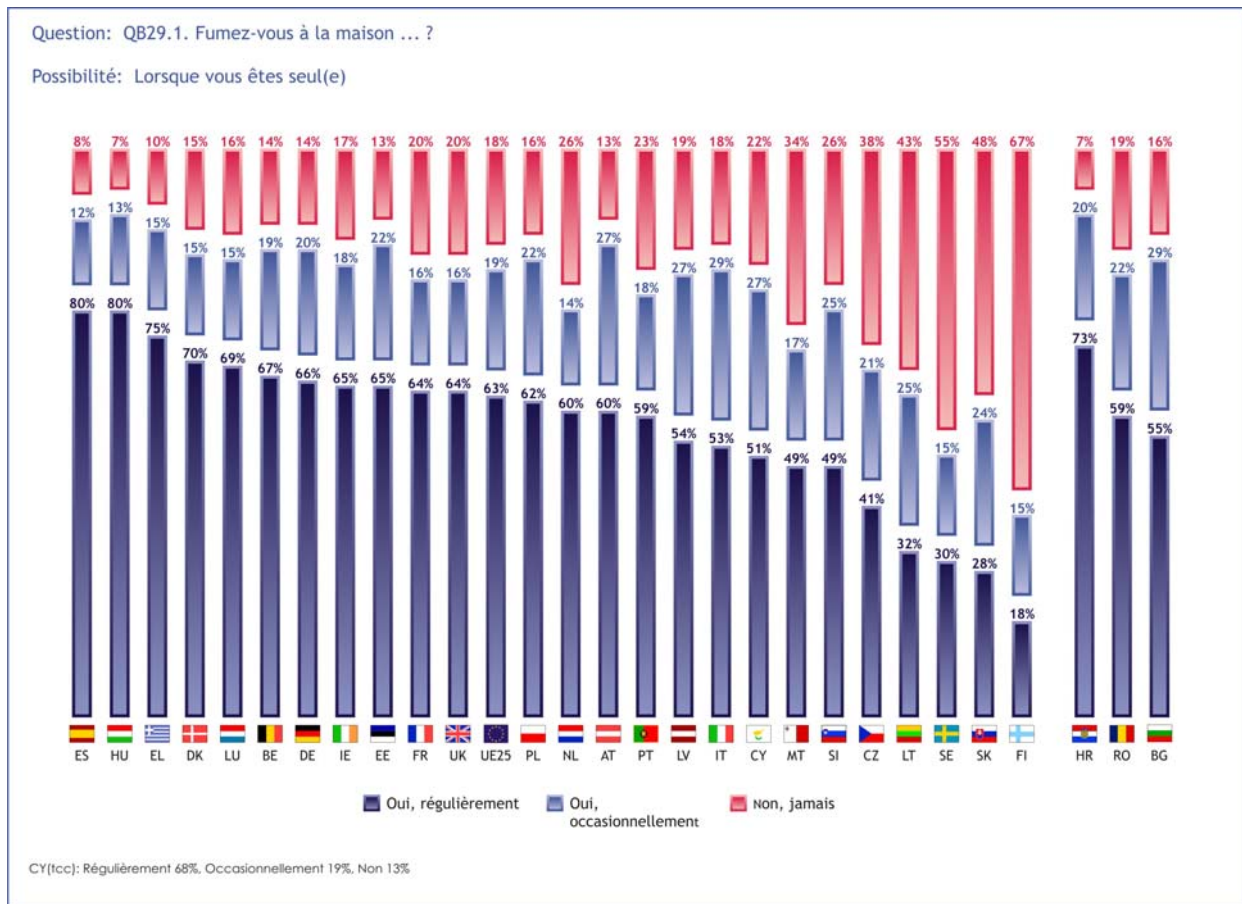
-Les personnes interrogées font preuve de considération pour les non-fumeurs, les enfants et les femmes enceintes-



Même si 82% des fumeurs européens¹⁵ fument chez eux quand ils sont seuls, seuls 36% fument en compagnie d'enfants et moins d'un quart (23%) fument en compagnie de femmes enceintes. Cependant, les non-fumeurs bénéficient de nettement moins de considération : deux personnes interrogées sur trois (66%) fument bien qu'ils soient en compagnie de non-fumeurs.

¹⁵ La question 29 n'a été posée qu'aux fumeurs.

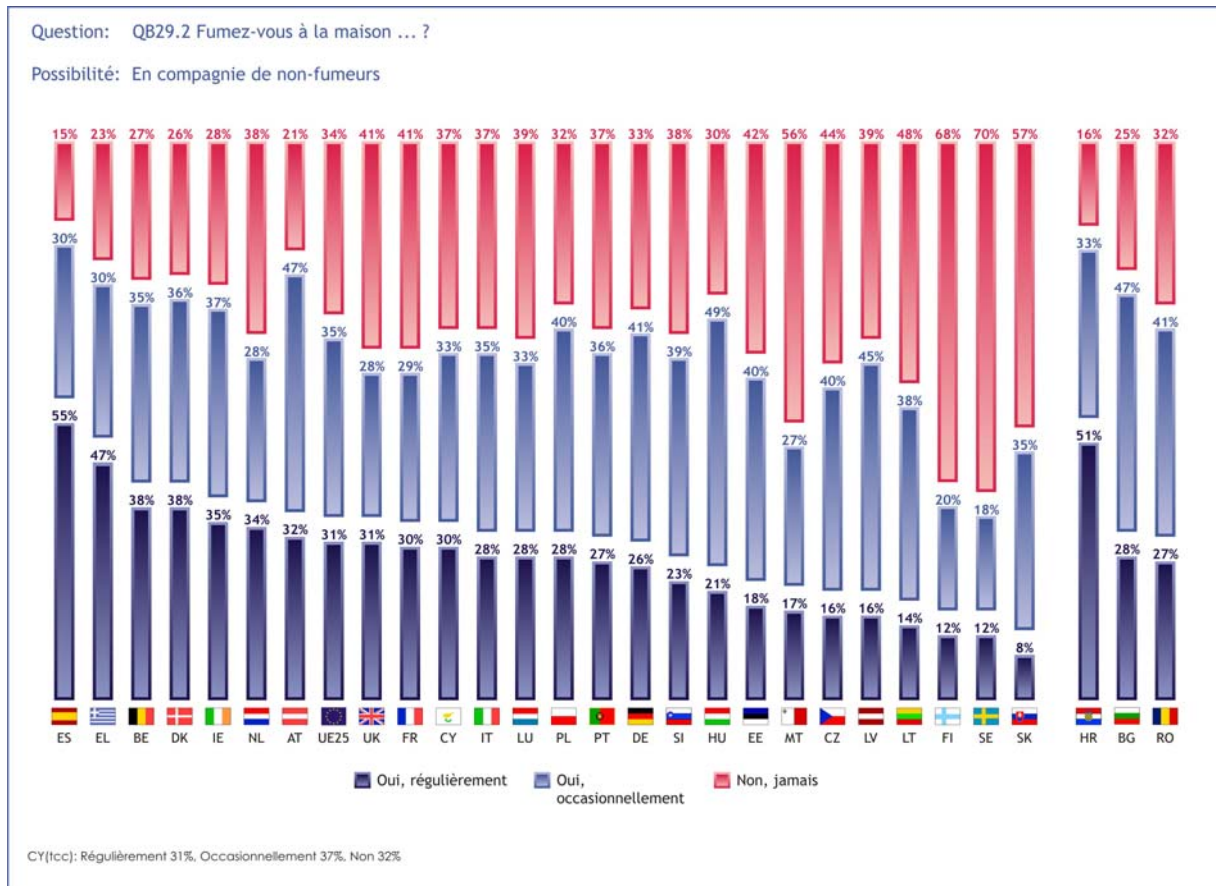
- La majorité des personnes fument à la maison lorsqu'elles sont seules-



Dans la plupart des pays de l'Union européenne, le nombre de personnes qui fument à la maison dépasse 80%. Il existe toutefois des divergences substantielles par rapport à la moyenne de 82%, en Lituanie (57%), en Slovaquie (52%), en Suède (45%) et en Finlande (33%). Presque tous les fumeurs fument chez eux en Espagne (92%) et en Hongrie (93%).

L'analyse des variables sociodémographiques montre clairement que plus le répondant est âgé, plus la probabilité est grande qu'il fume chez lui quand il est seul. Les femmes fument plus souvent à la maison quand elles sont seules que les hommes. En outre, les chômeurs et les retraités tendent le plus à fumer à la maison quand ils sont seuls par rapport aux autres catégories socioprofessionnelles.

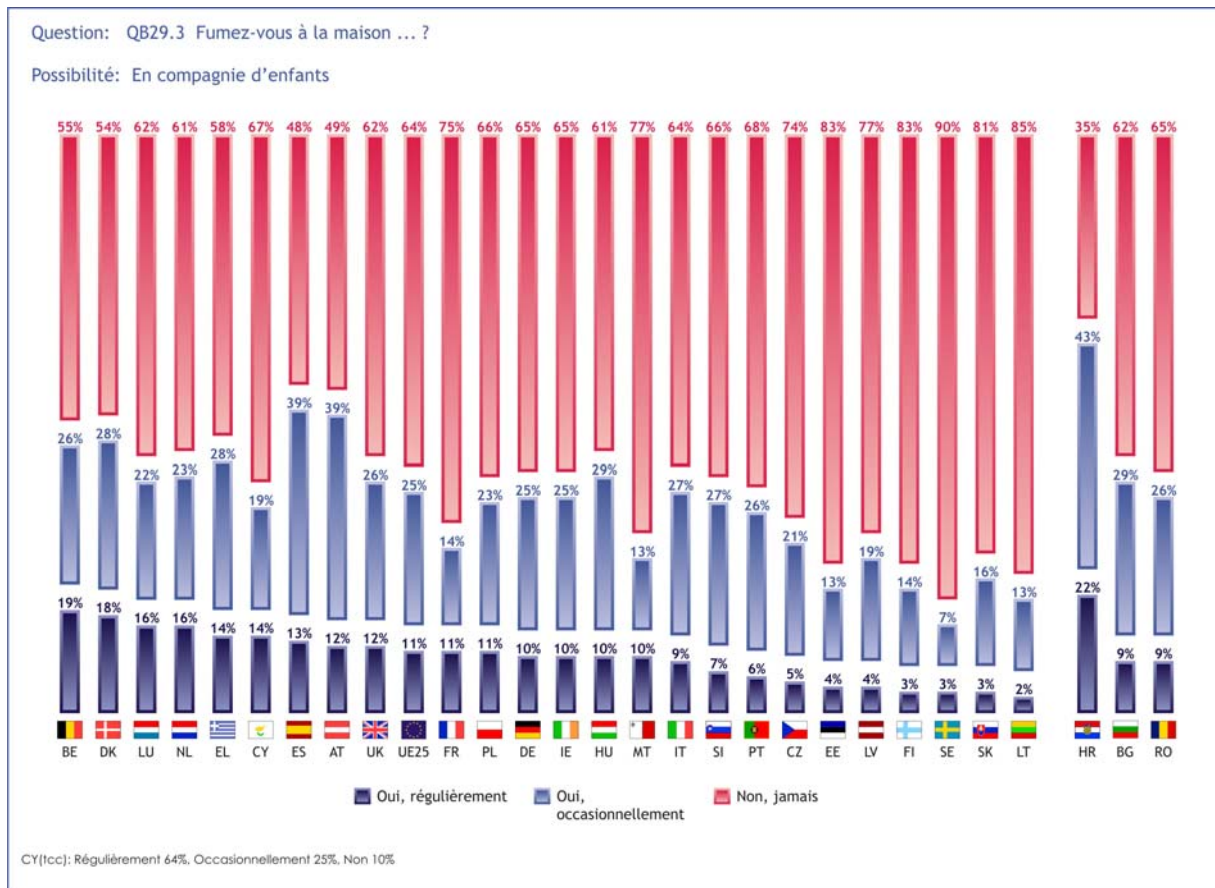
-La considération accordée aux non-fumeurs varie considérablement d'un pays à l'autre-



Le niveau de considération que les fumeurs accordent aux non-fumeurs varie fortement entre les Etats membres. Les fumeurs en Suède (30%), en Finlande (32%) et en Slovaquie (43%) tendent à fumer moins souvent à la maison en compagnie de non-fumeurs. A l'inverse, les fumeurs en Espagne (85%), en Autriche (79%) et en Grèce (77%) se préoccupent moins du fait de fumer en compagnie de non-fumeurs à la maison.

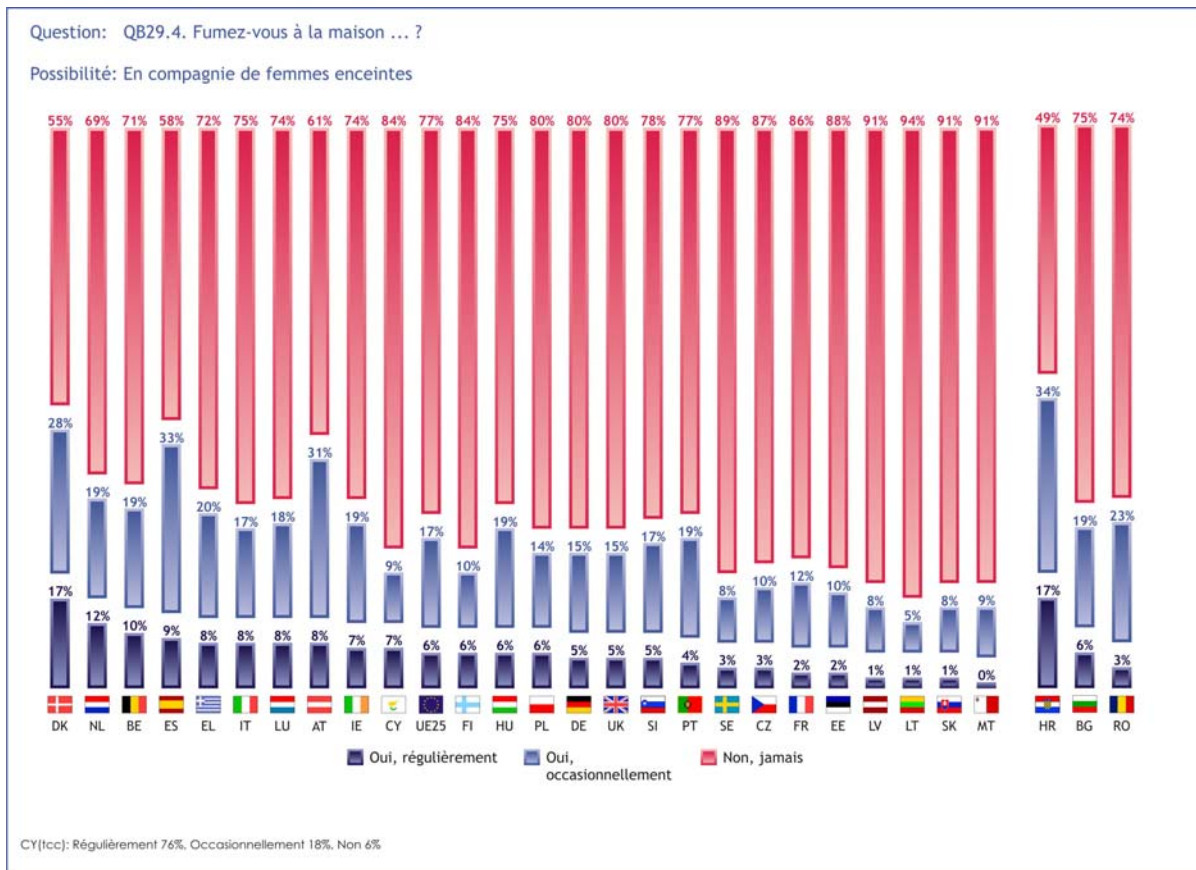
L'analyse sociodémographique des résultats révèle qu'une fois encore, plus le niveau d'éducation des fumeurs est élevé, moins ils sont enclins à fumer à la maison en compagnie de non-fumeurs. Par ailleurs, les chômeurs (71%) sont plus susceptibles de fumer à la maison en compagnie de non-fumeurs que les cadres directeurs (57%).

-La plupart des fumeurs ne fument jamais à la maison en compagnie d'enfants-



Dans presque tous les Etats membres, une majorité comparative de fumeurs ne fument jamais à la maison en compagnie d'enfants. Cependant, le pourcentage des citoyens qui le font varie considérablement d'un pays à l'autre. Par exemple, la majorité des fumeurs en Espagne (52%) et en Autriche (51%) déclarent fumer chez eux devant leurs enfants, alors que seulement 10% des fumeurs en Suède et 15% des fumeurs en Lituanie font de même.

-Dans l'ensemble des Etats membres, la majorité des fumeurs ne fument jamais à la maison en compagnie de femmes enceintes-



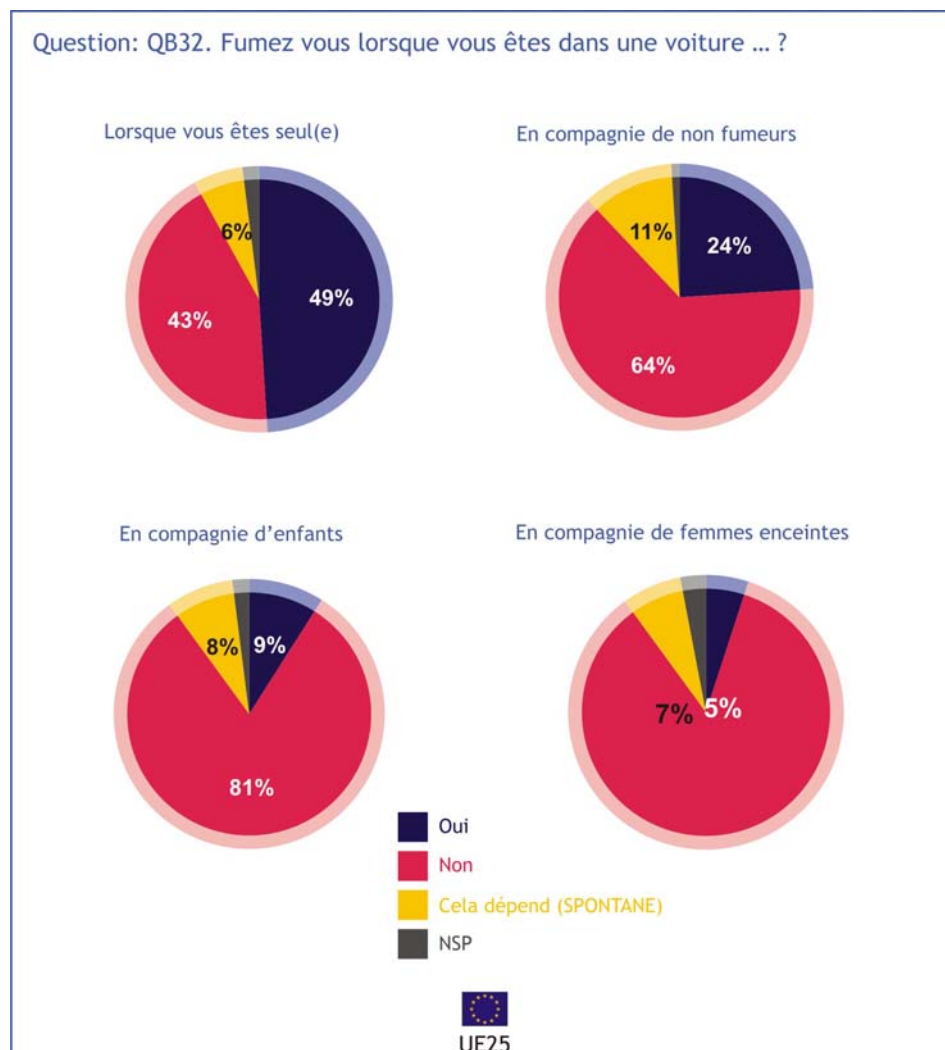
Bien que le niveau de considération accordé aux femmes enceintes soit supérieur à celui accordé aux enfants et aux non-fumeurs, celui-ci diffère considérablement selon les Etats membres. Dans des pays comme le Danemark (55%), l'Espagne (58%) et l'Autriche (61%), on observe un pourcentage nettement plus faible de fumeurs qui déclarent ne jamais fumer à la maison en compagnie de femmes enceintes qu'en Lituanie (94%), en Lettonie (91%), à Malte (91%) et en Slovaquie (91%).

C'est en Croatie que les femmes enceintes bénéficient du plus faible niveau de considération, avec seulement 49% des personnes interrogées qui disent ne jamais fumer à la maison en leur compagnie. A nouveau, plus le niveau d'éducation des répondants est élevé, moins ils sont enclins à fumer chez eux en compagnie de femmes enceintes.

5.2.2. Fumer en voiture

Source questionnaire : QB32

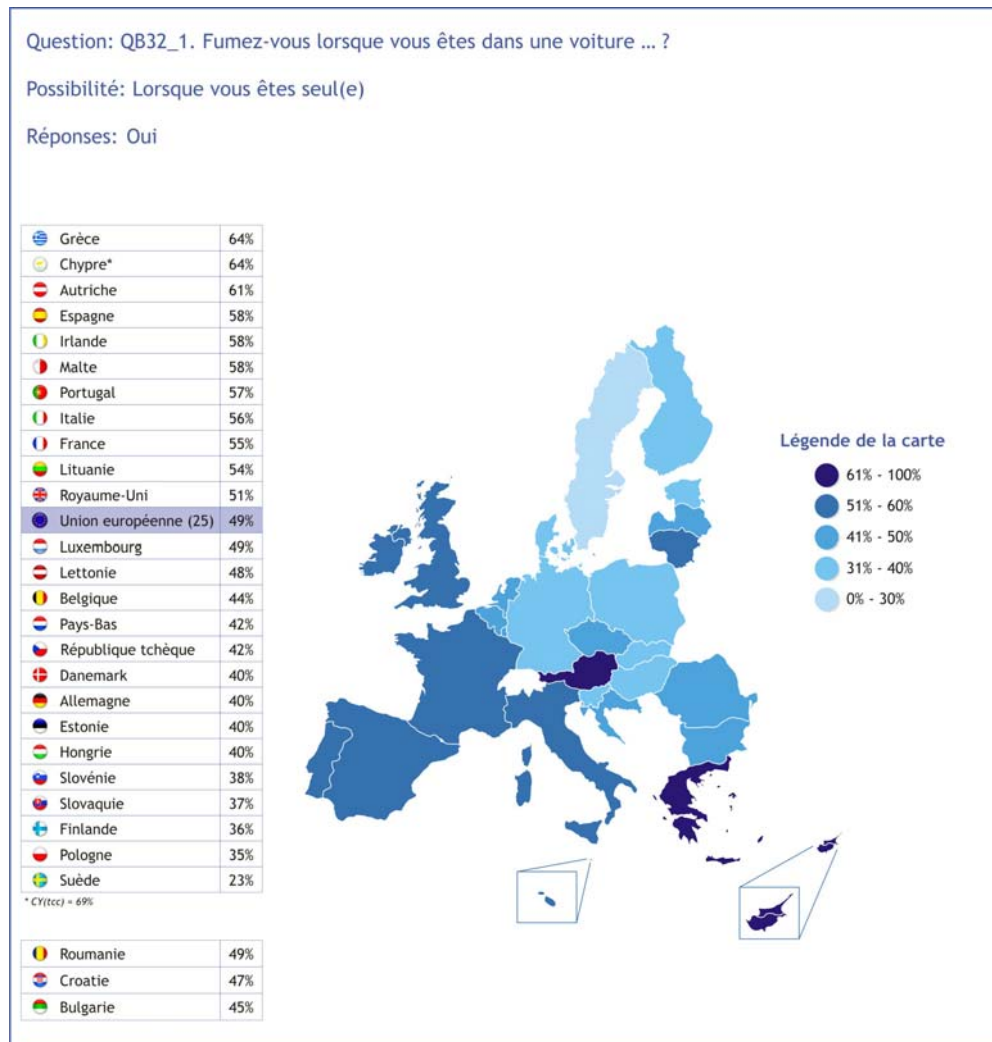
Un peu moins de la moitié (49%) des fumeurs européens¹⁶ fument en voiture lorsqu'ils sont seuls. En revanche, seuls 24% déclarent fumer en voiture en présence de non-fumeurs et moins d'un sur dix (9%) admet fumer en voiture en présence d'enfants. A l'instar de la question sur le tabac à la maison, la plus grande considération des fumeurs est accordée aux femmes enceintes. En effet, seuls 5% des fumeurs européens déclarent fumer en voiture en compagnie de femmes enceintes.



Bien que dans l'ensemble de l'Union européenne, 49% des personnes interrogées déclarent fumer en voiture lorsqu'elles sont seules, ce pourcentage varie entre 23% en Suède et 64% en Grèce et à Chypre.

¹⁶ La question 32 n'a été posée qu'aux fumeurs.

-Le nombre de répondants qui fument lorsqu'ils sont seuls en voiture a diminué par rapport à 2005-

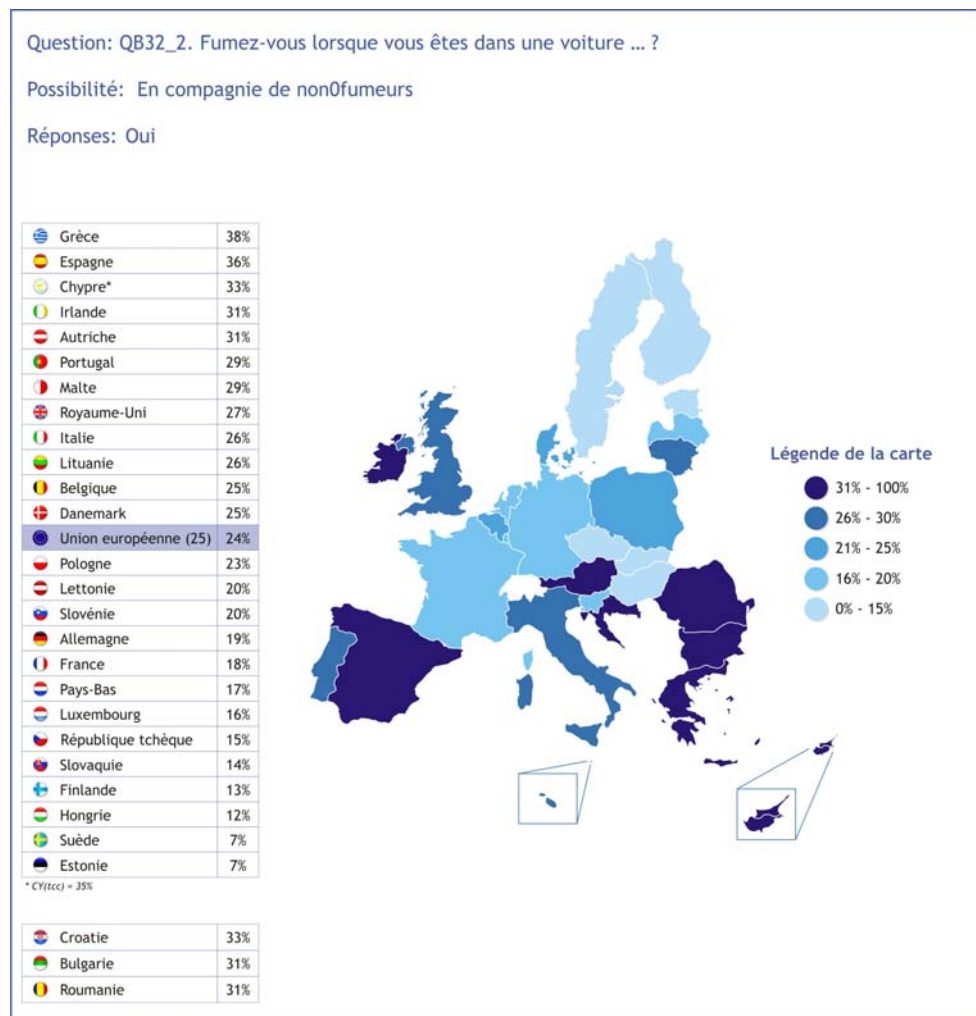


En moyenne, le pourcentage des citoyens européens qui fument lorsqu'ils sont seuls en voiture a baissé de 5 points au cours de l'année dernière. Dans la majorité des pays, le nombre de répondants qui fument lorsqu'ils sont seuls en voiture a baissé. Ce pourcentage a diminué de 21 points en Finlande. A l'opposé, la plus forte augmentation, enregistrée au Luxembourg, n'est que de 3 points.

Les femmes (40%) fument moins souvent en voiture quand elles sont seules que les hommes (55%). Ceci s'applique également aux répondants les plus âgés (38%). D'un point de vue socioprofessionnel, les étudiants (32%) tendent à fumer moins souvent en voiture quand ils sont seuls que les indépendants (59%).

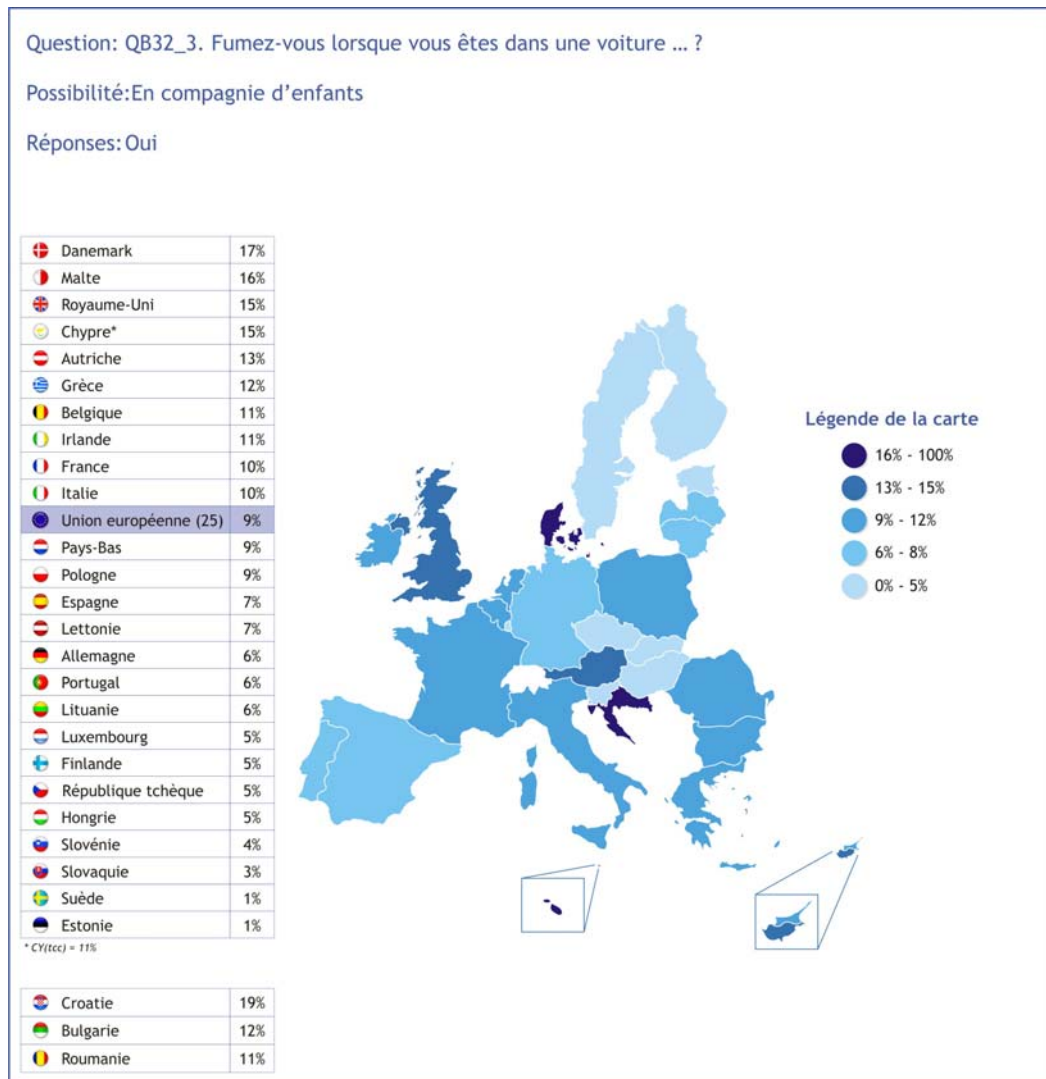
Dans la plupart des pays européens, la majorité des fumeurs ne fument pas en voiture en présence de non-fumeurs. Les résultats par pays oscillent entre moins de la moitié des répondants en Autriche (42%) et près de neuf répondants sur dix en Suède (87%).

-Davantage de considération pour les non-fumeurs en voiture depuis l'année dernière-



Le nombre de fumeurs qui fument en voiture en compagnie de non-fumeurs a baissé de 4 points sur un an. Les résultats ont diminué dans la majorité des Etats membres. On peut souligner la baisse de 16 points en Irlande.

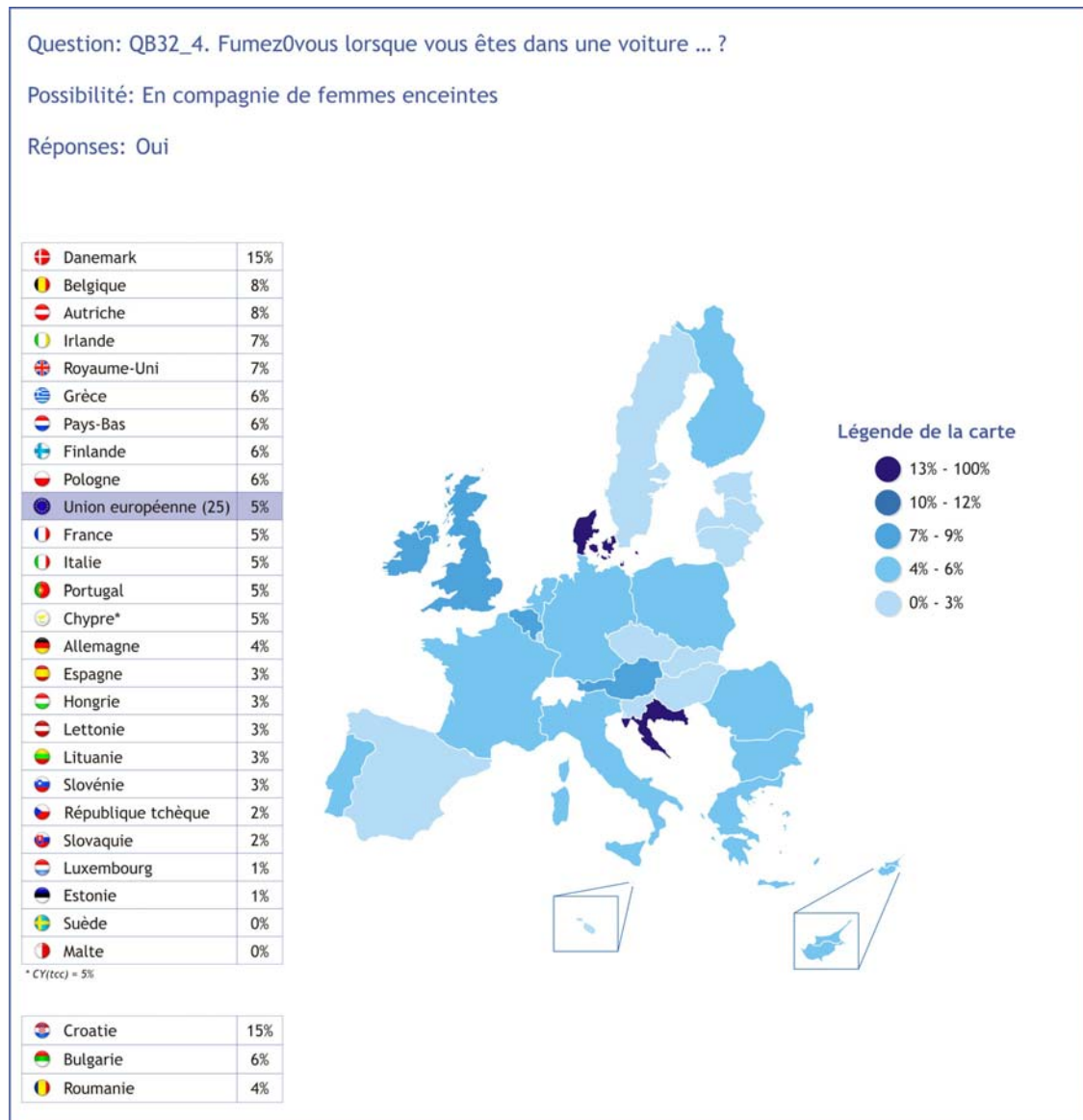
L'analyse des résultats sur le plan sociodémographique fait apparaître que les femmes (19%) fument nettement moins souvent que les hommes (28%) en voiture en présence de non-fumeurs. Dans les mêmes circonstances, les répondants les plus âgés (19%) fument également nettement moins souvent que les plus jeunes (29%). En outre, plus le niveau d'éducation du répondant est élevé, plus la probabilité qu'il fume en voiture en compagnie de non-fumeurs est faible.

-Une vaste majorité ne fume pas en voiture en présence d'enfants-

En moyenne, 81% des citoyens européens déclarent qu'ils ne fument pas en voiture lorsque des enfants sont présents, tandis que 9% semblent ne pas éprouver de problèmes à le faire. Néanmoins, le nombre de personnes interrogées dans les Etats membres qui fument en voiture en compagnie d'enfants varie de pratiquement aucun fumeur en Estonie (1%) et en Suède (1%) à nettement plus au Danemark (17%) et à Malte (16%). Le pourcentage en Croatie s'avère même encore plus élevé avec 19%.

Comme dans les autres situations, le nombre de fumeurs qui fument en voiture en compagnie d'enfants a également baissé au cours de cette année, dans ce cas de 5 points. Dans la majorité des Etats membres, le nombre de répondants qui fument dans cette situation a baissé. La diminution la plus importante est observée en Espagne (-17 points).

Les femmes (84%), les personnes les plus âgées (85%) et les plus éduquées (86%) fument moins souvent en voiture en compagnie d'enfants.

-Une grande considération pour les femmes enceintes-

En moyenne, la majorité des fumeurs européens (85%) déclarent ne pas fumer en voiture en compagnie de femmes enceintes. Les répondants les plus enclins à ne pas fumer dans cette situation sont les Suédois (97%), tandis que les plus susceptibles de fumer sont les Danois (15%) et les Croates (15%).

CONCLUSION

Près d'un citoyen de l'Union européenne sur deux (47%) déclare n'avoir jamais fumé et un sur cinq (21%) déclare avoir arrêté de fumer. Toutefois, environ **un tiers des Européens (32%) fument**. Il n'y a pas de changement significatif dans ces résultats par rapport à l'enquête menée en 2005. Les Grecs (42%), les Lettons, les Hongrois et les Bulgares (36% chacun) sont plus souvent fumeurs, alors que le Portugal compte le pourcentage le plus élevé de la population (64%) qui n'a jamais fumé.

Près d'un fumeur sur trois a essayé d'arrêter de fumer au cours des douze derniers mois. Le Royaume-Uni (46%) et la Hongrie (43%) présentent les pourcentages les plus élevés de fumeurs ayant essayé d'arrêter de fumer, tandis que 82% des fumeurs autrichiens et 80% des fumeurs espagnols n'ont pas essayé d'arrêter au cours des douze derniers mois. D'un point de vue socioprofessionnel, les étudiants (38%) et les chômeurs (37%) sont les plus susceptibles d'avoir essayé d'arrêter, tandis que les moins susceptibles d'essayer sont les indépendants (27%) et les cadres directeurs (27%).

Ceux qui ont essayé d'arrêter ont connu des succès divers. 27% ont maintenu leurs efforts pendant plus de deux mois. Mais pour la plupart (34%), la dernière tentative a duré seulement entre un et six jours. En moyenne, dans 10% des cas, le dernier essai des fumeurs européens pour arrêter de fumer a duré moins d'une journée. La durée varie selon les Etats membres. 44% des Espagnols interrogés ont réussi à arrêter pendant plus de deux mois, tandis que pour la moitié des Slovaques pour qui la dernière tentative n'a duré que d'un à six jours.

Les fumeurs consultent rarement des professionnels de la santé pour arrêter de fumer. Seuls 18% ont consulté lors de leur dernier essai pour se défaire du tabac. Toutefois, au Royaume-Uni, ce chiffre atteint 41%. 26% des Européens ont utilisé des produits de substitution à la nicotine lors de leur dernier essai pour arrêter de fumer.

Ceux qui ont recommencé à fumer invoquent diverses raisons à cette rechute. Les Européens recommencent à fumer surtout en raison du stress (33%). Les répondants les plus jeunes sont plus susceptibles d'être influencés par des amis ou des collègues qui fument (34%).

Au moins 49% des ménages européens interdisent complètement le tabac chez eux. Ce résultat va de 83% en Finlande et 69% en Suède à 17% en Croatie. Au niveau de l'UE, dans 22% des foyers, il est interdit de fumer pour tous ; dans 19% des foyers, il est permis de fumer uniquement à l'extérieur ; et dans 8% des foyers, les gens ne fument volontairement pas dans la maison.

Interrogés sur les interdictions de fumer dans leur pays, **la majorité des Européens pensent que ces interdictions existent (90%)**. 54% des Européens estiment que ces lois sont respectées, contre 36% qui pensent qu'elles ne le sont pas. Seules 6% des personnes interrogées ont répondu qu'elles ne pensaient pas qu'il existe des lois interdisant de fumer dans leur pays. 91% des Irlandais et 86% des Suédois interrogés pensent que des lois existent et sont respectées dans leur pays, mais seuls 11% des Bulgares et 21% des Slovaques abondent dans ce sens.

La plupart des Européens affichent leur soutien les espaces non-fumeurs. Le soutien le plus massif (88%) est accordé à l'interdiction de fumer dans les bureaux et autres lieux de travail couverts, ainsi que dans les lieux publics (métro, aéroports, magasins, etc.); tandis que l'interdiction de fumer dans les bars et cafés bénéficie du soutien de 62% des citoyens. Dans les pays où des politiques anti-tabac étendues ont déjà été mises en place, comme l'Irlande, la Suède et l'Italie, les citoyens y sont les plus favorables. Soulignons que **la majorité des fumeurs eux-mêmes approuvent les restaurants, bureaux et autres lieux de travail couverts, ainsi que dans les lieux publics couverts non-fumeurs.**

A la question visant à évaluer leur connaissance des conséquences dommageables du tabagisme, **quatre Européens sur cinq considèrent que le tabagisme passif peut causer des problèmes de santé.** Bien que dans certains Etats membres, à savoir la Pologne (14%) et la Lituanie (8%), un nombre relativement important de personnes croient que le tabagisme passif est sans aucun danger, **la majorité des citoyens de tous les pays européens perçoivent les risques du tabagisme passif.** En effet, seuls 3% des citoyens européens estiment que le tabagisme passif est sans danger.

Enfin, les fumeurs montrent une **certaine considération pour les non-fumeurs, les enfants et les femmes enceintes**, en particulier pour cette dernière catégorie. En effet, 36% des personnes interrogées fument en compagnie d'enfants à la maison et moins d'un quart (23%) fument en compagnie de femmes enceintes. A l'inverse, 66% des fumeurs ne se préoccupent pas du fait de fumer en compagnie de non-fumeurs chez eux. En voiture, seuls 24% déclarent fumer en présence de non-fumeurs et 9% admettent fumer en présence d'un enfant. Enfin, seuls 5% des fumeurs européens fument en voiture en compagnie de femmes enceintes.

ANNEXES

SPECIFICATIONS TECHNIQUES

EUROBAROMETRE SPECIAL N°272c « L'attitude des Européens à l'égard du tabac » SPECIFICATIONS TECHNIQUES

Entre le 6 octobre et le 8 novembre 2006, TNS Opinion & Social, un consortium créé entre Taylor Nelson Sofres et EOS Gallup Europe, a réalisé la vague 66.2 de l'EUROBAROMETRE à la demande de la COMMISSION EUROPEENNE, Direction Générale de la Communication, unité « Analyse de l'opinion publique et des médias ».

L'Eurobaromètre spécial N°272c fait partie de l'EUROBAROMETRE 66.2 et couvre la population de 15 ans et plus - ayant la nationalité d'un des Pays membres de l'Union européenne - et résidant dans un des pays Membres de l'Union européenne. L'Eurobaromètre spécial N°272 a été conduit également dans les deux pays accédants (la Bulgarie et la Roumanie) et dans un des deux pays candidats (la Croatie), ainsi que dans la Communauté Turque Chypriote. Dans ces pays, l'étude a couvert la population nationale et les citoyens de tous les Etats membres résidant dans ces pays et ayant une maîtrise d'une des langues nationales respectives pour répondre au questionnaire. Le principe d'échantillonnage appliqué dans tous les Etats participant à cette étude est une sélection aléatoire (probabiliste) à phases multiples. Dans chaque pays, divers points de chute ont été tirés avec une probabilité proportionnelle à la taille de la population (afin de couvrir la totalité du pays) et à la densité de la population.

A cette fin, ces points de chute ont été tirés systématiquement dans chacune des « unités régionales administratives », après avoir été stratifiés par unité individuelle et par type de région. Ils représentent ainsi l'ensemble du territoire des pays participant à l'étude, selon les EUROSTAT-NUTS II (ou équivalent) et selon la distribution de la population habitant dans le pays en termes de zones métropolitaines, urbaines et rurales. Dans chacun des points de chute sélectionnés, une adresse de départ a été tirée de manière aléatoire. D'autres adresses (chaque Nième adresse) ont ensuite été sélectionnées par une procédure de « random route » à partir de l'adresse initiale. Dans chaque ménage, le répondant a été tiré aléatoirement (suivant la règle du « plus proche anniversaire »). Toutes les interviews ont été réalisées en face à face chez les répondants et dans la langue nationale appropriée. En ce qui concerne la technique de collecte de données, le système CAPI (*Computer Assisted Personal Interview*) a été utilisé dans tous les pays où cela était possible.

ABREVIATIONS	PAYS	INSTITUTS	N° ENQUETES	DATES TERRAIN		POPULATION 15+
BE	Belgique	TNS Dimarso	1.012	07/10/2006	30/10/2006	8.650.994
CZ	Rép. tchèque	TNS Aisa	1.072	07/10/2006	26/10/2006	8.571.710
DK	Danemark	TNS Gallup DK	1.060	11/10/2006	08/11/2006	4.411.580
DE	Allemagne	TNS Infratest	1.551	07/10/2006	31/10/2006	64.361.608
EE	Estonie	Emor	1.011	10/10/2006	06/11/2006	887.094
EL	Grèce	TNS ICAP	1.000	10/10/2006	04/11/2006	8.693.566
ES	Espagne	TNS Demoscopia	1.026	07/10/2006	04/11/2006	37.024.972
FR	France	TNS Sofres	1.022	06/10/2006	02/11/2006	44.010.619
IE	Irlande	TNS MRBI	1.000	09/10/2006	08/11/2006	3.089.775
IT	Italie	TNS Abacus	1.005	06/10/2006	04/11/2006	48.892.559
CY	Rép. de Chypre	Synovate	506	06/10/2006	31/10/2006	596.752
CY(tcc)	Com. turque chypriote	KADEM	500	07/10/2006	27/10/2006	157.101
LV	Lettonie	TNS Latvia	1.031	11/10/2006	05/11/2006	1.418.596
LT	Lituanie	TNS Gallup Lithuania	1.016	07/10/2006	30/10/2006	2.803.661
LU	Luxembourg	TNS ILReS	500	06/10/2006	29/10/2006	374.097
HU	Hongrie	TNS Hungary	1.001	06/10/2006	29/10/2006	8.503.379
MT	Malte	MISCO	500	06/10/2006	31/10/2006	321.114
NL	Pays-Bas	TNS NIPO	1.069	06/10/2006	31/10/2006	13.030.000
AT	Autriche	Österreichisches Gallup-Institut	1.013	06/10/2006	29/10/2006	6.848.736
PL	Pologne	TNS OBOP	1.000	08/10/2006	05/11/2006	31.967.880
PT	Portugal	TNS EUROTESTE	1.006	10/10/2006	05/11/2006	8.080.915
SI	Slovénie	RM PLUS	1.039	06/10/2006	31/10/2006	1.720.137
SK	Slovaquie	TNS AISA SK	1.180	06/10/2006	23/10/2006	4.316.438
FI	Finlande	TNS Gallup Oy	1.030	06/10/2006	31/10/2006	4.348.676
SE	Suède	TNS GALLUP	1.006	09/10/2006	04/11/2006	7.486.976
UK	Royaume-Uni	TNS UK	1.375	06/10/2006	05/11/2006	47.685.578
BG	Bulgarie	TNS BBSS	1.027	06/10/2006	19/10/2006	6.671.699
RO	Roumanie	TNS CSOP	1.026	06/10/2006	03/11/2006	18.173.179
HR	Croatie	Puls	1000	09/10/2006	29/10/2006	3.722.800
TOTAL			28.584	06/10/2006	08/11/2006	396.822.191

Dans chaque pays, l'échantillon a été comparé à l'univers. La description de l'univers se base sur les données de population EUROSTAT ou provenant des Instituts nationaux de Statistique. Pour tous les pays couverts par l'étude, une procédure de pondération nationale a été réalisée (utilisant des pondérations marginales et croisées), sur base de cette description de l'univers. Dans tous les pays le sexe, l'âge, les régions et la taille de l'agglomération ont été introduits dans la procédure d'itération. Pour la pondération internationale (i.e. les moyennes UE), TNS Opinion & Social recourt aux chiffres officiels de population, publiés par EUROSTAT ou les instituts nationaux de Statistique. Les chiffres complets de la population, introduits dans cette procédure de post-pondération, sont indiqués ci-dessus.

Il importe de rappeler aux lecteurs que les résultats d'un sondage sont des estimations dont l'exactitude, toutes choses égales par ailleurs, dépend de la taille de l'échantillon et du pourcentage observé. Pour des échantillons d'environ 1.000 interviews, le pourcentage réel oscille dans les intervalles de confiance suivants :

Pourcentages observés	10% ou 90%	20% ou 80%	30% ou 70%	40% ou 60%	50%
Limites de confiance	± 1.9 points	± 2.5 points	± 2.7 points	± 3.0 points	± 3.1 points

Remarque :

En raison d'un problème dans la traduction de la question QB28 en Espagne et en Bulgarie, cette question a été posée à nouveau dans l'étude Eurobaromètre qui a eu lieu entre Novembre et Décembre 2006. Les résultats espagnols et bulgares présentés dans ce rapport pour la question QB28 sont ceux recueillis dans la vague 66.3.

QUESTIONNAIRE

QB19 Which of the following applies to you?

(SHOW CARD – READ OUT – MULTIPLE ANSWERS POSSIBLE FOR CODES 1, 2, 3 AND 4)

(274-281)

You smoke packed cigarettes	1,
You smoke roll-up cigarettes	2,
You smoke cigars or a pipe	3,
You chew tobacco or take snuff	4,
You used to smoke but you have stopped	5,
You have never smoked	6,
Other (SPONTANEOUS)	7,
DK	8,

EB64.3 QE1

ASK QB20 IF "SMOKERS", CODE 1, 2 or 3 in QB19 - OTHERS GO TO QB21

QB20 Do you smoke regularly, or occasionally?

(282)

Regularly	1
Occasionally	2
DK	3

EB64.3 QE2

QB19 Parmi les situations suivantes, quelles sont celles qui correspondent à votre cas ?

(MONTRER CARTE - LIRE - PLUSIEURS REPONSES POSSIBLES POUR LES CODES 1, 2, 3 ET 4)

(274-281)

Vous fumez des cigarettes en paquet	1,
Vous fumez des cigarettes que vous roulez vous-même	2,
Vous fumez le cigare ou la pipe	3,
Vous chiquez ou prisez du tabac	4,
Vous avez arrêté de fumer	5,
Vous n'avez jamais fumé	6,
Autre (SPONTANE)	7,
NSP	8,

EB64.3 QE1

POSER QB20 SI "FUMEURS", CODE 1, 2 OU 3 en QB19 - LES AUTRES ALLER EN QB21

QB20 Fumez-vous régulièrement ou occasionnellement ?

(282)

Régulièrement	1
Occasionnellement	2
NSP	3

EB64.3 QE2

ASK QB21 IF "CIGARETTE SMOKERS, INCLUDING ROLL-UP", CODES 1 or 2 in QB19 - OTHERS GO TO QB22

POSER QB21 SI "FUMEURS DE CIGARETTES, Y COMPRIS LES CIGARETTES ROULEES", CODE 1 ou 2 en QB19 - LES AUTRES ALLER en QB22

QB21 Do you smoke every day? (IF YES) How many cigarettes a day do you smoke?

QB21 Fumez-vous tous les jours ? (SI OUI) Combien de cigarettes fumez-vous par jour ?

(SHOW CARD – READ OUT – ONE ANSWER ONLY)

(MONTRER CARTE – LIRE – UNE SEULE REPONSE)

	(283-284)
Yes, less than 5 cigarettes a day	1
Yes, 5 to 9 cigarettes a day	2
Yes, 10 to 14 cigarettes a day	3
Yes, 15 to 19 cigarettes a day	4
Yes, 20 to 24 cigarettes a day	5
Yes, 25 to 29 cigarettes a day	6
Yes, 30 to 34 cigarettes a day	7
Yes, 35 to 39 cigarettes a day	8
Yes, 40 or more cigarettes a day	9
No, do not smoke every day	10
DK	11

	(283-284)
Oui, moins de 5 cigarettes par jour	1
Oui, 5 à 9 cigarettes par jour	2
Oui, 10 à 14 cigarettes par jour	3
Oui, 15 à 19 cigarettes par jour	4
Oui, 20 à 24 cigarettes par jour	5
Oui, 25 à 29 cigarettes par jour	6
Oui, 30 à 34 cigarettes par jour	7
Oui, 35 à 39 cigarettes par jour	8
Oui, 40 ou plus cigarettes par jour	9
Non, ne fume pas tous les jours	10
NSP	11

EB64.3 QE3

EB64.3 QE3

ASK QB22 TO QB26 IF "SMOKERS", CODE 1, 2 or 3 in QB19 – OTHERS GO TO QB27

POSER QB22 A QB26 SI "FUMEURS", CODE 1, 2 ou 3 en QB19 – LES AUTRES ALLER EN QB27

QB22 Have you tried to give up smoking in the last 12 months? (IF YES) How many times have you tried to give up smoking in the last 12 months?

QB22 Avez-vous essayé d'arrêter de fumer au cours des 12 derniers mois? (SI OUI) Combien de fois avez-vous essayé d'arrêter de fumer au cours des 12 derniers mois ?

(SHOW CARD – READ OUT – ONE ANSWER ONLY)

(MONTRER CARTE – LIRE – UNE SEULE REPONSE)

	(285)
No, never	1
Yes, between 1 and 5 times	2
Yes, between 6 and 10 times	3
Yes, more than 10 times	4
DK	5

	(285)
Non, jamais	1
Oui, entre 1 et 5 fois	2
Oui, entre 6 et 10 fois	3
Oui, plus de 10 fois	4
NSP	5

NEW

NEW

ASK QB23 TO QB26 IF "YES", CODE 2, 3 or 4 in QB22 – OTHERS GO TO QB27

POSER QB23 A QB26 SI "OUI", CODE 2, 3 ou 4 en QB22 – LES AUTRES ALLER EN QB27

QB23 Thinking about the last time you attempted to give up smoking, how long did this attempt last?

QB23 En pensant à la dernière fois que vous avez essayé d'arrêter de fumer, combien de temps cela a-t-il duré ?

(SHOW CARD – READ OUT – ONE ANSWER ONLY)

(MONTRER CARTE – LIRE – UNE SEULE REPONSE)

	(286)
Less than a day	1
Between 1 and 6 days	2
Between 1 and 8 weeks	3
Over two months	4
DK	5

	(286)
Moins d'un jour	1
Entre 1 et 6 jours	2
Entre 1 et 8 semaines	3
Plus de 2 mois	4
NSP	5

NEW

NEW

QB24 Last time you attempted to give up smoking, did you ask for help from a doctor or another health professional?

QB24 La dernière fois que vous avez essayé d'arrêter de fumer, avez-vous consulté un médecin ou un autre professionnel de la santé ?

	(287)
Yes	1
No	2

	(287)
Oui	1
Non	2

NEW

NEW

--

--

QB25 Last time you attempted to give up smoking, did you use any of these alternative products to help you give up?

QB25 La dernière fois que vous avez essayé d'arrêter de fumer, avez-vous utilisé les produits suivants pour vous aider à arrêter ?

(ONE ANSWER PER LINE)

(UNE REPONSE PAR LIGNE)

(READ OUT)	Yes	No
------------	-----	----

(LIRE)	Oui	Non
--------	-----	-----

(288)	1	Nicotine Replacement Therapy (gums, patches, inhalers, etc.)	1	2
(289)	2	Other pharmaceutical products not containing nicotine (zyban®, etc.)	1	2
(290)	3	Para-medical or traditional products (herbal medicines, etc.)	1	2
(291)	4	Other treatments (hypnosis, acupuncture, seminars, etc.)	1	2

(288)	1	Des produits de substitution à la nicotine (chewing-gum, patches, inhalateurs, etc.)	1	2
(289)	2	D'autres produits pharmaceutiques sans nicotine (zyban®, etc.)	1	2
(290)	3	Des produits paramédicaux ou traditionnels (plantes médicinales, etc.)	1	2
(291)	4	D'autres traitements (hypnose, acuponcture, séminaires, etc.)	1	2

NEW

NEW

--

--

QB26 Why did you start smoking again after the last time you tried to give up? Please give your main reasons.

QB26 La dernière fois que vous avez essayé d'arrêter de fumer, pourquoi avez-vous recommencé à fumer ? Veuillez donner vos raisons principales.

(DO NOT READ OUT – DO NOT SHOW CARD – CODE IN THE PRE-CODED LIST BELOW – MULTIPLE ANSWERS POSSIBLE)

(NE PAS LIRE – NE PAS MONTRER CARTE – ENCODER DANS LA LISTE PRECODEE CI-DESSOUS – PLUSIEURS REPONSES POSSIBLES)

	(292-300)
Your spouse\ partner smokes	1,
Your friends\ colleagues smoke	2,
Life too stressful\ just not a good time	3,
You could not cope with the cravings	4,
You missed the habit\ something to do with your hands	5,
Put on weight	6,
You like smoking	7,
Other (SPECIFY)	8,
DK	9,

	(292-300)
Votre époux(se)\ conjoint fume	1,
Vos ami(e)s\ collègues fument	2,
La vie est trop stressante\ pas le bon moment	3,
Vous ne pouvez pas résister au manque	4,
L'habitude vous manquait\ Vous ne saviez pas quoi faire de vos mains	5,
La prise de poids	6,
Le plaisir de fumer	7,
Autre (SPECIFER)	8,
NSP	9,

NEW

NEW

ASK QB26o IF "OTHER", CODE 8 in QB26 - OTHERS GO TO QB27

POSER QB26o SI "AUTRE", CODE 8 in QB26 - LES AUTRES ALLER EN QB27

QB26o Please specify which other.

30 2 (301,302-361)

NEW

ASK ALL

QB26o Précisez quelles autres raisons.

30 2 (301,302-361)

NEW

A TOUS

QB27 What are the smoking habits in your household, if any? Would you say that...?

(READ OUT – ONE ANSWER ONLY)

	(362)
Smoking is not allowed for anyone	1
Smoking is not allowed, but sometimes you make exceptions	2
Smoking is allowed in certain rooms only	3
Smoking is allowed only outside	4
People voluntarily do not smoke in the house	5
There are no smoking norms\ There are no smokers\ There is no need to have rules (SPONTANEOUS)	6
DK	7

NEW

QB27 Quelles sont les règles pour fumer dans votre foyer, s'il y en a ? Diriez-vous que ... ?

(LIRE – UNE SEULE REPONSE)

	(362)
Il est interdit de fumer pour tout le monde	1
Il est interdit de fumer, mais parfois vous faites des exceptions	2
Il est possible de fumer uniquement dans certaines pièces	3
Il est possible de fumer uniquement à l'extérieur	4
Les gens ne fument volontairement pas dans la maison	5
Il n'y a pas de normes\ Il n'y a pas de fumeurs\ Il n'est pas nécessaire d'avoir de règles (SPONTANE)	6
NSP	7

NEW

QB28 Do you think that, for the non-smoker, other people's smoke...?

(SHOW CARD – READ OUT – ONE ANSWER ONLY)

	(363)
Is harmless	1
Can cause discomfort	2
Can cause some health problems such as respiratory problems	3
Can even, in the long term, cause serious illnesses such as cancer	4
It depends (SPONTANEOUS)	5
DK	6

EB64.3 QE5

ASK QB29 IF "SMOKERS", CODE 1, 2 ou 3 in QB19 - OTHERS GO TO QB30

QB29 Do you smoke inside your home...?

(SHOW CARD WITH SCALE – ONE ANSWER PER LINE)

(READ OUT)	Yes, regularly	Yes, occasionall y	No, never
------------	-------------------	--------------------------	-----------

(364)	1	When you are alone	1	2	3
(365)	2	In the company of non smokers	1	2	3
(366)	3	In the company of children	1	2	3
(367)	4	In the company of pregnant women	1	2	3

EB64.3 QE6 TREND MODIFIED

QB28 Pensez-vous que, pour le non-fumeur, la fumée des autres ... ?

(MONTRER CARTE – LIRE – UNE SEULE REPONSE)

	(363)
Est sans danger	1
Peut déranger	2
Peut causer des problèmes de santé comme des problèmes respiratoires	3
Peut même causer à la longue des maladies graves comme le cancer	4
Cela dépend (SPONTANE)	5
NSP	6

EB64.3 QE5

POSER QB29 SI "FUMEURS", CODE 1, 2 ou 3 en QB19 - LES AUTRES ALLER EN QB30

QB29 Fumez-vous à la maison ... ?

(MONTRER CARTE AVEC ECHELLE – UNE REPONSE PAR LIGNE)

(LIRE)	Oui, régulièrement	Oui, occasionn ellement	Non, jamais
--------	-----------------------	-------------------------------	----------------

(364)	1	Lorsque vous êtes seul(e)	1	2	3
(365)	2	En compagnie de non-fumeurs	1	2	3
(366)	3	En compagnie d'enfants	1	2	3
(367)	4	En compagnie de femmes enceintes	1	2	3

EB64.3 QE6 TREND MODIFIED

ASK QB30 IF "SMOKING AT HOME IS ALLOWED IN SOME SITUATIONS", CODE 2, 3 or 4 in QB27 – OTHERS GO TO QB31a

POSER QB30 SI "FUMER CHEZ VOUS EST PERMIS DANS CERTAINS CAS", CODE 2, 3 ou 4 en QB27 – LES AUTRES ALLER EN QB31a

QB30 How long are you exposed to tobacco smoke at home, on a daily basis?

QB30 A votre domicile, combien de temps par jour êtes-vous exposé(e) à la fumée de cigarette ?

(SHOW CARD – READ OUT – ONE ANSWER ONLY)

(MONTRER CARTE – LIRE – UNE SEULE REPONSE)

	(368)
Never or almost never	1
Less than 1 hour a day	2
1-5 hours a day	3
More than 5 hours a day	4
DK	5

	(368)
Jamais ou pratiquement jamais	1
Moins d'une heure par jour	2
1-5 heures par jour	3
Plus de 5 heures par jour	4
NSP	5

NEW

NEW

ASK QB31a IF "WORKERS", CODE 5 to 18 in D15a – OTHERS GO TO QB31b

POSER QB31a SI "ACTIFS", CODE 5 à 18 en D15a – LES AUTRES ALLER EN QB31b

QB31a Where do you work?

QB31a Où travaillez-vous ?

(SHOW CARD – READ OUT – ONE ANSWER ONLY)

(MONTRER CARTE – LIRE – UNE SEULE REPONSE)

	(369)
Indoor workplaces or offices	1
Health care facilities	2
Education facilities	3
Government facilities	4
Restaurant, pub or bar	5
Theatre, cinema or other leisure venues	6
At home	7
None of the above (SPONTANEOUS)	8
DK	9

	(369)
Dans des bureaux ou autres lieux de travail couverts	1
Dans des bâtiments liés à la santé	2
Dans des bâtiments liés à l'enseignement	3
Dans des bâtiments de l'administration publique	4
Dans un restaurant, café ou bar	5
Dans un théâtre, cinéma ou autres centres de loisir	6
Chez vous	7
Aucun de ceux-ci (SPONTANE)	8
NSP	9

NEW

NEW

ASK ALL

QB31b How long are you exposed to tobacco smoke on a daily basis?

(SHOW CARD WITH SCALE AND SHOW CARD WITH PLACES OF WORK – READ OUT – ONE ANSWER ONLY)

	PLACES OF WORK	More than 5 hours a day	1-5 hours a day	Less than 1 hour a day	Never or almost never	DK
--	----------------	-------------------------	-----------------	------------------------	-----------------------	----

(370)	1	Indoor workplaces or offices	1	2	3	4	5
(371)	2	Health care facilities	1	2	3	4	5
(372)	3	Education facilities	1	2	3	4	5
(373)	4	Government facilities	1	2	3	4	5
(374)	5	Restaurants, pubs or bars	1	2	3	4	5
(375)	6	Theatres, cinemas or other leisure venues	1	2	3	4	5

NEW

A TOUS

QB31b Combien de temps par jour êtes-vous exposé(e) à la fumée de cigarette ?

(MONTRER CARTE AVEC ECHELLE ET MONTRER CARTE AVEC LIEUX DE TRAVAIL – LIRE – UNE REPOSE PAR LIGNE)

	LIEUX DE TRAVAIL	Plus de 5 heures par jour	1-5 heures par jour	Moins d'1 heure par jour	Jamais ou pratiquement jamais	NSP
--	------------------	---------------------------	---------------------	--------------------------	-------------------------------	-----

(370)	1	Dans des bureaux ou autres autres lieux de travail couverts	1	2	3	4	5
(371)	2	Dans des bâtiments liés à la santé	1	2	3	4	5
(372)	3	Dans des bâtiments liés à l'enseignement	1	2	3	4	5
(373)	4	Dans des bâtiments de l'administration publique	1	2	3	4	5
(374)	5	Dans un restaurant, café ou bar	1	2	3	4	5
(375)	6	Dans un théâtre, cinéma ou autres centres de loisir	1	2	3	4	5

NEW

ASK QB32 IF "SMOKERS", CODE 1, 2 or 3 in QB19 - OTHERS GO TO QB33

POSER QB32 SI "FUMEURS", CODE 1, 2 OU 3 en QB19 - LES AUTRES ALLER EN QB33

QB32 Do you smoke when you are in a car...?

QB32 Fumez-vous lorsque vous êtes dans une voiture ... ?

(ONE ANSWER PER LINE)

(UNE REPONSE PAR LIGNE)

	(READ OUT)	Yes	No	It depends (SPONTANEOUS)	DK
--	------------	-----	----	-----------------------------	----

	(LIRE)	Oui	Non	Cela dépend (SPONTANEE)	NSP
--	--------	-----	-----	----------------------------	-----

(376)	1	When you are alone	1	2	3	4
(377)	2	In the company of non-smokers	1	2	3	4
(378)	3	In the company of children	1	2	3	4
(379)	4	In the company of pregnant women (N)	1	2	3	4

(376)	1	Lorsque vous êtes seul(e)	1	2	3	4
(377)	2	En compagnie de non-fumeurs	1	2	3	4
(378)	3	En compagnie d'enfants	1	2	3	4
(379)	4	En compagnie de femmes enceintes (N)	1	2	3	4

EB64.3 QE7 TREND MODIFIED

EB64.3 QE7 TREND MODIFIED

ASK ALL

A TOUS

QB33 As far as you know, do laws prohibiting smoking in public places, such as public transport, hospitals or schools exist in (OUR COUNTRY)? (IF YES) Do you think smokers generally respect these laws or not? (M)

QB33 Selon vous, est-ce que des lois interdisant de fumer dans les lieux publics tels que les transports en commun, les hôpitaux ou les écoles existent en (NOTRE PAYS) ? (SI OUI) Pensez-vous qu'en général les fumeurs respectent ces lois ou pas ? (M)

(READ OUT – ONE ANSWER ONLY)

(LIRE – UNE SEULE REPONSE)

	(380)
Yes, laws exist and they are respected	1
Yes, laws exist but they are not respected	2
No, laws do not exist	3
DK	4

	(380)
Oui, des lois existent et elles sont respectées	1
Oui, des lois existent et elles ne sont pas respectées	2
Non, il n'existe pas de loi	3
NSP	4

EB58.2 Q12 TREND SLIGHTLY MODIFIED

EB58.2 Q12 TREND SLIGHTLY MODIFIED

--

--

QB34 Are you in favour of smoking bans in the following places?

QB34 Etes-vous en faveur des interdictions de fumer dans les endroits suivants ?

(SHOW CARD WITH SCALE – ONE ANSWER PER LINE)

(MONTRER CARTE AVEC ECHELLE – UNE REPONSE PAR LIGNE)

(READ OUT)	Totally in favour	Somewhat in favour	Somewhat opposed	Totally opposed	DK
------------	-------------------	--------------------	------------------	-----------------	----

(LIRE)	Totalement en faveur	Plutôt en faveur	Plutôt opposé(e)	Totalement opposé(e)	NSP
--------	----------------------	------------------	------------------	----------------------	-----

(381)	1	Restaurants	1	2	3	4	5
(382)	2	Bars or Pubs	1	2	3	4	5
(383)	3	Offices, and other indoor workplaces	1	2	3	4	5
(384)	4	Any indoor public space (metro, airports, shops, etc.)	1	2	3	4	5

(381)	1	Les restaurants	1	2	3	4	5
(382)	2	Les bars ou les cafés	1	2	3	4	5
(383)	3	Les bureaux et autres lieux de travail couverts	1	2	3	4	5
(384)	4	Tout lieu public couvert (métro, aéroports, magasins, etc.)	1	2	3	4	5

EB64.3 QE8

EB64.3 QE8

--

--

QB35 Have you ever discussed human organ donation or transplantation with your family?

QB35 Avez-vous déjà discuté du don ou de la transplantation d'organes humains avec votre famille ?

--

--

(385)	
Yes	1
No	2
DK	3

(385)	
Oui	1
Non	2
NSP	3

EB58.2 Q62

EB58.2 Q62

--

--

QB36 Would you be willing to donate one of your organs to an organ donation service immediately after your death? (M)

QB36 Seriez-vous prêt(e) à donner un de vos organes à un service de don d'organes tout de suite après votre mort ? (M)

--

--

(386)	
Yes (M)	1
No (M)	2
DK	3

(386)	
Oui (M)	1
Non (M)	2
NSP	3

EB58.2 Q64 TREND MODIFIED

EB58.2 Q64 TREND MODIFIED

TABLEAUX DE RESULTATS

QB19 Parmi les situations suivantes, quelles sont celles qui correspondent à votre cas ? (PLUSIEURS REPONSES POSSIBLES)

QB19 Which of the following applies to you? (MULTIPLE ANSWERS POSSIBLE)

	TOTAL	Vous fumez des cigarettes en paquet / You smoke packed cigarettes	Vous fumez des cigarettes que vous roulez vous-même / You smoke roll-up cigarettes	Vous fumez le cigare ou la pipe / You smoke cigars or a pipe	Vous chiquez ou prenez du tabac / You chew tobacco or take snuff	Vous avez arrêté de fumer / You used to smoke but you have stopped	Vous n'avez jamais fumé / You have never smoked	Autre (SPONTANE) / Other (SPONTANEOUS)	NSP / DK	Fumeurs / Smokers	Fumeurs de cigarettes / Cigarette smokers
UE25 EU25	25031	27%	5%	1%	0%	21%	47%	0%	0%	32%	31%
BE	1012	19%	8%	2%	-	24%	50%	0%	-	26%	24%
CZ	1072	28%	1%	1%	0%	21%	50%	-	0%	29%	28%
DK	1060	26%	5%	3%	1%	27%	39%	1%	1%	32%	30%
D-W	1046	25%	6%	1%	0%	24%	46%	-	0%	30%	29%
DE	1551	25%	6%	1%	0%	24%	45%	-	0%	30%	30%
D-E	505	29%	5%	1%	-	23%	44%	-	-	33%	32%
EE	1011	32%	0%	1%	-	18%	49%	0%	-	33%	32%
EL	1000	39%	3%	0%	-	17%	41%	-	-	42%	42%
ES	1026	33%	1%	0%	-	17%	48%	0%	0%	34%	34%
FR	1022	26%	8%	2%	-	24%	43%	0%	-	33%	31%
IE	1000	27%	2%	0%	-	18%	52%	1%	0%	29%	28%
IT	1005	26%	3%	3%	0%	16%	51%	0%	0%	31%	29%
CY	506	27%	4%	1%	-	12%	56%	1%	-	31%	30%
CY (tcc)	500	38%	0%	2%	0%	9%	53%	-	-	39%	38%
LV	1031	35%	1%	1%	0%	13%	51%	0%	0%	36%	35%
LT	1016	34%	0%	1%	0%	15%	50%	0%	0%	34%	34%
LU	500	24%	2%	2%	-	17%	56%	1%	-	26%	25%
HU	1001	33%	4%	-	-	15%	48%	0%	1%	36%	36%
MT	500	24%	2%	0%	-	18%	57%	1%	0%	25%	25%
NL	1069	20%	10%	4%	-	30%	40%	1%	-	29%	27%
AT	1013	29%	2%	2%	0%	22%	46%	0%	0%	31%	30%
PL	1000	34%	1%	-	-	19%	45%	0%	1%	35%	35%
PT	1006	23%	1%	1%	-	12%	64%	-	-	24%	23%
SI	1039	23%	1%	-	-	23%	54%	0%	-	23%	23%
SK	1180	25%	1%	0%	-	15%	59%	0%	0%	25%	25%
FI	1030	21%	5%	2%	1%	21%	52%	1%	-	26%	25%
SE	1006	17%	2%	1%	8%	29%	46%	1%	0%	18%	18%
UK	1375	24%	12%	1%	-	24%	44%	0%	0%	33%	32%
BG	1027	36%	0%	-	0%	15%	49%	-	0%	36%	36%
RO	1026	31%	0%	0%	-	11%	57%	0%	1%	31%	31%
HR	1000	32%	1%	0%	-	16%	51%	0%	0%	33%	33%

QB20 Fumez-vous régulièrement ou occasionnellement ?

QB20 Do you smoke regularly, or occasionally?

(SI 'FUMEURS', CODE 1,2 OU 3 EN QB19)

(IF 'SMOKERS', CODE 1,2 OR 3 IN QB19)

	TOTAL	Régulièrement / Regularly	Occasionnellement / Occasionally	NSP / DK
UE25 EU25	7900	85%	14%	1%
BE	262	81%	18%	1%
CZ	311	84%	16%	-
DK	335	86%	14%	-
D-W	312	87%	13%	-
DE	473	85%	15%	-
D-E	167	81%	19%	-
EE	334	87%	13%	-
EL	420	89%	11%	-
ES	349	91%	9%	-
FR	333	89%	11%	-
IE	287	88%	12%	-
IT	313	77%	18%	5%
CY	158	83%	17%	-
CY (tcc)	193	85%	15%	-
LV	368	86%	14%	-
LT	345	77%	23%	-
LU	131	91%	9%	-
HU	360	93%	7%	-
MT	126	72%	28%	-
NL	313	81%	19%	-
AT	313	81%	19%	-
PL	346	86%	13%	1%
PT	242	89%	11%	-
SI	241	78%	22%	-
SK	299	81%	18%	1%
FI	266	78%	22%	-
SE	185	80%	20%	-
UK	450	86%	14%	-
BG	365	90%	9%	1%
RO	316	87%	12%	1%
HR	330	87%	13%	-

QB21 Fumez-vous tous les jours ? (SI OUI) Combien de cigarettes fumez-vous par jour ?

QB21 Do you smoke every day? (IF YES) How many cigarettes a day do you smoke?

(SI 'FUMEURS DE CIGARETTES, Y COMPRIS LES CIGARETTES ROULEES', CODE 1 OU 2 EN QB19)

(IF 'CIGARETTE SMOKERS, INCLUDING ROLL-UP', CODE 1 OR 2 IN QB19)

	TOTAL	Oui, moins de 5 cigarettes par jour / Yes, less than 5 cigarettes a day	Oui, 5 à 9 cigarettes par jour / Yes, 5 to 9 cigarettes a day	Oui, 10 à 14 cigarettes par jour / Yes, 10 to 14 cigarettes a day	Oui, 15 à 19 cigarettes par jour / Yes, 15 to 19 cigarettes a day	Oui, 20 à 24 cigarettes par jour / Yes, 20 to 24 cigarettes a day	Oui, 25 à 29 cigarettes par jour / Yes, 25 to 29 cigarettes a day	Oui, 30 à 34 cigarettes par jour / Yes, 30 to 34 cigarettes a day	Oui, 35 à 39 cigarettes par jour / Yes, 35 to 39 cigarettes a day	Oui, 40 ou plus cigarettes par jour / Yes, 40 or more cigarettes a day	Non, ne fume pas tous les jours / No, do not smoke every day	NSP / DK	Oui / Yes
UE25 EU25	7643	12%	17%	21%	20%	17%	4%	2%	1%	2%	4%	-	96%
BE	243	13%	17%	20%	14%	17%	8%	3%	1%	2%	5%	-	95%
CZ	304	12%	24%	24%	20%	9%	2%	1%	1%	1%	6%	-	94%
DK	318	11%	14%	17%	21%	18%	4%	2%	2%	2%	8%	1%	91%
D-W	303	13%	17%	17%	26%	16%	2%	3%	1%	2%	2%	1%	97%
DE	460	13%	19%	19%	23%	15%	2%	3%	-	2%	3%	1%	96%
D-E	164	11%	25%	26%	12%	13%	3%	1%	-	1%	8%	-	92%
EE	327	8%	23%	25%	19%	12%	2%	2%	2%	1%	6%	-	94%
EL	420	9%	8%	13%	14%	25%	7%	6%	3%	12%	3%	-	97%
ES	346	10%	14%	20%	24%	21%	3%	-	1%	3%	3%	1%	96%
FR	318	14%	18%	21%	18%	17%	4%	3%	-	1%	4%	-	96%
IE	284	11%	10%	25%	15%	25%	5%	4%	1%	2%	2%	-	98%
IT	287	18%	20%	25%	16%	13%	3%	1%	1%	1%	2%	-	98%
CY	154	10%	6%	17%	17%	19%	10%	4%	2%	10%	5%	-	95%
CY (tcc)	189	14%	6%	17%	19%	21%	7%	3%	3%	6%	4%	-	96%
LV	363	8%	18%	23%	21%	14%	3%	2%	1%	1%	8%	1%	91%
LT	341	13%	21%	20%	21%	14%	1%	-	1%	-	9%	-	91%
LU	126	5%	16%	23%	14%	18%	7%	7%	-	6%	3%	1%	96%
HU	360	7%	13%	16%	26%	26%	5%	3%	2%	2%	-	-	100%
MT	123	13%	14%	10%	11%	21%	7%	5%	1%	4%	14%	-	86%
NL	284	12%	18%	20%	17%	17%	5%	2%	1%	-	8%	-	92%
AT	301	6%	11%	22%	22%	22%	8%	3%	2%	1%	3%	-	97%
PL	346	8%	16%	23%	25%	16%	3%	2%	1%	1%	4%	1%	95%
PT	236	17%	10%	13%	19%	27%	4%	2%	2%	3%	3%	-	97%
SI	241	11%	15%	18%	19%	18%	4%	2%	1%	3%	9%	-	91%
SK	297	20%	24%	22%	13%	9%	3%	1%	-	1%	7%	-	93%
FI	255	9%	13%	23%	17%	18%	5%	3%	1%	-	11%	-	89%
SE	180	12%	19%	19%	23%	9%	2%	-	-	-	16%	-	84%
UK	441	7%	19%	26%	15%	17%	5%	3%	1%	2%	5%	-	95%
BG	365	13%	19%	22%	27%	9%	3%	1%	1%	1%	3%	1%	96%
RO	316	10%	13%	21%	30%	13%	4%	1%	1%	1%	2%	4%	94%
HR	329	9%	11%	17%	25%	18%	4%	4%	2%	6%	4%	-	96%

QB22 Avez-vous essayé d'arrêter de fumer au cours des 12 derniers mois ? (SI OUI) Combien de fois avez-vous essayé d'arrêter de fumer au cours des 12 derniers mois ?

QB22 Have you tried to give up smoking in the last 12 months? (IF YES) How many times have you tried to give up smoking in the last 12 months?

(SI 'FUMEURS', CODE 1,2 OU 3 EN QB19)

(IF 'SMOKERS', CODE 1,2 OR 3 IN QB19)

	TOTAL	Non, jamais / No, never	Oui, entre 1 et 5 fois / Yes, between 1 and 5 times	Oui, entre 6 et 10 fois / Yes, between 6 and 10 times	Oui, plus de 10 fois / Yes, more than 10 times	NSP / DK	Oui / Yes
UE25 EU25	7900	69%	28%	2%	1%	-	31%
BE	262	66%	32%	1%	1%	-	34%
CZ	311	71%	24%	1%	3%	1%	28%
DK	335	64%	32%	2%	2%	-	36%
D-W	312	73%	24%	2%	1%	-	27%
DE	473	73%	24%	2%	1%	-	27%
D-E	167	72%	24%	2%	2%	-	28%
EE	334	72%	26%	1%	1%	-	28%
EL	420	70%	28%	1%	1%	-	30%
ES	349	80%	19%	-	-	1%	19%
FR	333	69%	31%	-	-	-	31%
IE	287	60%	35%	4%	1%	-	40%
IT	313	77%	18%	3%	1%	1%	22%
CY	158	62%	33%	5%	-	-	38%
CY (tcc)	193	71%	23%	1%	5%	-	29%
LV	368	67%	29%	1%	2%	1%	32%
LT	345	73%	25%	-	1%	1%	26%
LU	131	63%	37%	-	-	-	37%
HU	360	57%	38%	3%	2%	-	43%
MT	126	64%	34%	-	2%	-	36%
NL	313	69%	29%	1%	1%	-	31%
AT	313	82%	16%	2%	-	-	18%
PL	346	64%	30%	2%	2%	2%	34%
PT	242	67%	31%	1%	-	1%	32%
SI	241	76%	24%	-	-	-	24%
SK	299	59%	36%	2%	2%	1%	40%
FI	266	66%	30%	2%	1%	1%	33%
SE	185	68%	32%	-	-	-	32%
UK	450	54%	42%	3%	1%	-	46%
BG	365	57%	40%	1%	1%	1%	42%
RO	316	67%	26%	2%	4%	1%	32%
HR	330	73%	24%	1%	2%	-	27%

QB23 En pensant à la dernière fois que vous avez essayé d'arrêter de fumer, combien de temps cela a-t-il duré ?

QB23 Thinking about the last time you attempted to give up smoking, how long did this attempt last?

(SI 'OUI', CODE 2,3 OU 4 EN QB22)

(IF 'YES', CODE 2,3 OR 4 IN QB22)

	TOTAL	Moins d'un jour / Less than a day	Entre 1 et 6 jours / Between 1 and 6 days	Entre 1 et 8 semaines / Between 1 and 8 weeks	Plus de 2 mois / Over two months	NSP / DK
UE25 EU25	2408	10%	34%	28%	27%	1%
BE	89	9%	32%	29%	30%	-
CZ	87	7%	40%	32%	21%	-
DK	118	11%	27%	31%	29%	2%
D-W	83	15%	42%	26%	17%	-
DE	127	13%	39%	28%	20%	-
D-E	46	7%	27%	33%	33%	-
EE	93	8%	37%	37%	16%	2%
EL	128	6%	34%	29%	31%	-
ES	68	7%	27%	19%	44%	3%
FR	105	3%	27%	31%	39%	-
IE	116	7%	38%	34%	20%	1%
IT	70	19%	44%	21%	16%	-
CY	60	11%	36%	12%	41%	-
CY (tcc)	56	29%	25%	18%	26%	2%
LV	118	13%	41%	29%	17%	-
LT	89	6%	46%	23%	25%	-
LU	49	8%	29%	30%	33%	-
HU	154	11%	34%	26%	27%	2%
MT	45	18%	38%	32%	12%	-
NL	97	9%	31%	34%	26%	-
AT	56	6%	48%	35%	11%	-
PL	117	10%	36%	27%	25%	2%
PT	77	9%	31%	35%	20%	5%
SI	58	4%	39%	32%	25%	-
SK	121	10%	50%	21%	19%	-
FI	87	8%	33%	34%	25%	-
SE	59	13%	25%	26%	35%	1%
UK	205	9%	31%	32%	28%	-
BG	154	4%	45%	27%	20%	4%
RO	99	12%	37%	33%	17%	1%
HR	87	8%	27%	39%	26%	-

QB24 La dernière fois que vous avez essayé d'arrêter de fumer, avez-vous consulté un médecin ou un autre professionnel de la santé ?

QB24 Last time you attempted to give up smoking, did you ask for help from a doctor or another health professional?

(SI 'OUI', CODE 2,3 OU 4 EN QB22)

(IF 'YES', CODE 2,3 OR 4 IN QB22)

	TOTAL	Oui / Yes	Non / No
UE25 EU25	2408	18%	82%
BE	89	25%	75%
CZ	87	4%	96%
DK	118	20%	80%
D-W	83	12%	88%
DE	127	12%	88%
D-E	46	12%	88%
EE	93	10%	90%
EL	128	6%	94%
ES	68	12%	88%
FR	105	18%	82%
IE	116	13%	87%
IT	70	10%	90%
CY	60	13%	87%
CY (tcc)	56	12%	88%
LV	118	4%	96%
LT	89	1%	99%
LU	49	16%	84%
HU	154	8%	92%
MT	45	12%	88%
NL	97	5%	95%
AT	56	10%	90%
PL	117	8%	92%
PT	77	14%	86%
SI	58	5%	95%
SK	121	1%	99%
FI	87	20%	80%
SE	59	13%	87%
UK	205	41%	59%
BG	154	2%	98%
RO	99	3%	97%
HR	87	2%	98%

QB25.1 La dernière fois que vous avez essayé d'arrêter de fumer, avez-vous utilisé les produits suivants pour vous aider à arrêter ?

QB25.1 Last time you attempted to give up smoking, did you use any of these alternative products to help you give up?

Des produits de substitution à la nicotine (chewing-gum, patches, inhalateurs, etc.)

Nicotine Replacement Therapy (gums, patches, inhalers, etc.)

(SI 'OUI', CODE 2,3 OU 4 EN QB22)

(IF 'YES', CODE 2,3 OR 4 IN QB22)

	TOTAL	Oui / Yes	Non / No
UE25 EU25	2408	26%	74%
BE	89	33%	67%
CZ	87	27%	73%
DK	118	35%	65%
D-W	83	9%	91%
DE	127	9%	91%
D-E	46	12%	88%
EE	93	26%	74%
EL	128	19%	81%
ES	68	13%	87%
FR	105	31%	69%
IE	116	30%	70%
IT	70	16%	84%
CY	60	32%	68%
CY (tcc)	56	8%	92%
LV	118	21%	79%
LT	89	14%	86%
LU	49	24%	76%
HU	154	23%	77%
MT	45	9%	91%
NL	97	14%	86%
AT	56	42%	58%
PL	117	15%	85%
PT	77	15%	85%
SI	58	14%	86%
SK	121	15%	85%
FI	87	33%	67%
SE	59	37%	63%
UK	205	54%	46%
BG	154	19%	81%
RO	99	13%	87%
HR	87	17%	83%

QB25.2 La dernière fois que vous avez essayé d'arrêter de fumer, avez-vous utilisé les produits suivants pour vous aider à arrêter ?

QB25.2 Last time you attempted to give up smoking, did you use any of these alternative products to help you give up?

D'autres produits pharmaceutiques sans nicotine (zyban®, etc.)

Other pharmaceutical products not containing nicotine (zyban®, etc.)

(SI 'OUI', CODE 2,3 OU 4 EN QB22)

(IF 'YES', CODE 2,3 OR 4 IN QB22)

	TOTAL	Oui / Yes	Non / No
UE25 EU25	2408	5%	95%
BE	89	11%	89%
CZ	87	-	100%
DK	118	5%	95%
D-W	83	1%	99%
DE	127	1%	99%
D-E	46	-	100%
EE	93	7%	93%
EL	128	2%	98%
ES	68	3%	97%
FR	105	8%	92%
IE	116	6%	94%
IT	70	5%	95%
CY	60	3%	97%
CY (tcc)	56	2%	98%
LV	118	5%	95%
LT	89	2%	98%
LU	49	8%	92%
HU	154	5%	95%
MT	45	2%	98%
NL	97	2%	98%
AT	56	7%	93%
PL	117	4%	96%
PT	77	4%	96%
SI	58	2%	98%
SK	121	1%	99%
FI	87	2%	98%
SE	59	5%	95%
UK	205	8%	92%
BG	154	4%	96%
RO	99	-	100%
HR	87	2%	98%

QB25.3 La dernière fois que vous avez essayé d'arrêter de fumer, avez-vous utilisé les produits suivants pour vous aider à arrêter ?

QB25.3 Last time you attempted to give up smoking, did you use any of these alternative products to help you give up?

Des produits paramédicaux ou traditionnels (plantes médicinales, etc.)

Para-medical or traditional products (herbal medicines, etc.)

(SI 'OUI', CODE 2,3 OU 4 EN QB22)

(IF 'YES', CODE 2,3 OR 4 IN QB22)

	TOTAL	Oui / Yes	Non / No
UE25 EU25	2408	3%	97%
BE	89	9%	91%
CZ	87	3%	97%
DK	118	4%	96%
D-W	83	3%	97%
DE	127	2%	98%
D-E	46	-	100%
EE	93	4%	96%
EL	128	-	100%
ES	68	3%	97%
FR	105	4%	96%
IE	116	3%	97%
IT	70	3%	97%
CY	60	-	100%
CY (tcc)	56	-	100%
LV	118	5%	95%
LT	89	-	100%
LU	49	1%	99%
HU	154	4%	96%
MT	45	-	100%
NL	97	2%	98%
AT	56	10%	90%
PL	117	3%	97%
PT	77	-	100%
SI	58	2%	98%
SK	121	3%	97%
FI	87	2%	98%
SE	59	3%	97%
UK	205	2%	98%
BG	154	2%	98%
RO	99	9%	91%
HR	87	1%	99%

QB25.4 La dernière fois que vous avez essayé d'arrêter de fumer, avez-vous utilisé les produits suivants pour vous aider à arrêter ?

QB25.4 Last time you attempted to give up smoking, did you use any of these alternative products to help you give up?

D'autres traitements (hypnose, acuponcture, séminaires, etc.)

Other treatments (hypnosis, acupuncture, seminars, etc.)

(SI 'OUI', CODE 2,3 OU 4 EN QB22)

(IF 'YES', CODE 2,3 OR 4 IN QB22)

	TOTAL	Oui / Yes	Non / No
UE25 EU25	2408	3%	97%
BE	89	7%	93%
CZ	87	1%	99%
DK	118	12%	88%
D-W	83	3%	97%
DE	127	3%	97%
D-E	46	3%	97%
EE	93	4%	96%
EL	128	-	100%
ES	68	5%	95%
FR	105	2%	98%
IE	116	6%	94%
IT	70	5%	95%
CY	60	5%	95%
CY (tcc)	56	3%	97%
LV	118	4%	96%
LT	89	-	100%
LU	49	-	100%
HU	154	6%	94%
MT	45	8%	92%
NL	97	4%	96%
AT	56	7%	93%
PL	117	1%	99%
PT	77	3%	97%
SI	58	2%	98%
SK	121	1%	99%
FI	87	2%	98%
SE	59	3%	97%
UK	205	3%	97%
BG	154	1%	99%
RO	99	1%	99%
HR	87	1%	99%

QB26 La dernière fois que vous avez essayé d'arrêter de fumer, pourquoi avez-vous recommencé à fumer ? Veuillez donner vos raisons principales. (NE PAS LIRE – NE PAS MONTRER CARTE – PLUSIEURS REPONSES POSSIBLES)

QB26 Why did you start smoking again after the last time you tried to give up? Please give your main reasons. (DO NOT READ OUT – DO NOT SHOW CARD – MULTIPLE ANSWERS POSSIBLE)

(SI 'OUI', CODE 2,3 OU 4 EN QB22)

(IF 'YES', CODE 2,3 OR 4 IN QB22)

	TOTAL	Votre époux(se)\ conjoint fume / Your spouse\ partner smokes	Vos ami(e)s\ collègues fument / Your friends\ colleagues smoke	La vie est trop stressante\ pas le bon moment / Life too stressful\ just not a good time	Vous ne pouvez pas résister au manque / You could not cope with the cravings	L'habitude vous manquait\ Vous ne saviez pas quoi faire de vos mains / You missed the habit\ something to do with your hands	La prise de poids / Put on weight	Le plaisir de fumer / You like smoking	Autre / Other	NSP / DK
UE25 EU25	2408	9%	20%	33%	28%	17%	6%	20%	3%	2%
BE	89	13%	7%	34%	31%	16%	6%	21%	17%	1%
CZ	87	11%	21%	36%	52%	26%	9%	19%	-	2%
DK	118	4%	9%	25%	32%	24%	4%	17%	17%	2%
D-W	83	15%	21%	31%	39%	22%	11%	14%	-	2%
DE	127	16%	22%	30%	35%	21%	10%	17%	-	2%
D-E	46	18%	26%	24%	19%	16%	5%	27%	-	2%
EE	93	7%	18%	27%	30%	12%	6%	10%	9%	6%
EL	128	3%	18%	28%	34%	28%	8%	19%	7%	-
ES	68	7%	19%	23%	35%	28%	5%	27%	4%	1%
FR	105	9%	19%	40%	16%	11%	3%	28%	4%	1%
IE	116	10%	18%	28%	41%	31%	11%	16%	10%	5%
IT	70	7%	40%	15%	21%	3%	2%	29%	-	-
CY	60	5%	14%	32%	53%	43%	23%	29%	-	-
CY (tcc)	56	7%	17%	36%	46%	21%	2%	28%	-	-
LV	118	4%	24%	35%	36%	13%	1%	10%	1%	2%
LT	89	6%	26%	22%	42%	9%	3%	11%	4%	1%
LU	49	12%	11%	41%	19%	18%	6%	30%	14%	5%
HU	154	17%	22%	22%	31%	13%	4%	11%	6%	1%
MT	45	2%	9%	30%	49%	30%	4%	8%	-	-
NL	97	10%	15%	32%	30%	17%	5%	19%	11%	-
AT	56	12%	26%	36%	55%	24%	21%	9%	-	-
PL	117	5%	12%	38%	29%	18%	2%	7%	2%	6%
PT	77	3%	17%	30%	41%	18%	6%	27%	-	5%
SI	58	9%	15%	26%	22%	32%	5%	23%	20%	-
SK	121	8%	21%	33%	47%	22%	3%	7%	-	2%
FI	87	4%	13%	20%	24%	13%	4%	21%	10%	4%
SE	59	6%	12%	23%	50%	15%	-	31%	2%	5%
UK	205	7%	19%	47%	19%	15%	8%	20%	4%	3%
BG	154	7%	26%	25%	41%	9%	6%	19%	-	2%
RO	99	5%	25%	24%	49%	17%	4%	17%	4%	3%
HR	87	3%	17%	37%	24%	22%	3%	27%	-	4%

QB27 Quelles sont les règles pour fumer dans votre foyer, s'il y en a ? Diriez-vous que ... ?

QB27 What are the smoking habits in your household, if any? Would you say that...?

	TOTAL	Il est interdit de fumer pour tout le monde / Smoking is not allowed for anyone	Il est interdit de fumer, mais parfois vous faites des exceptions / Smoking is not allowed, but sometimes you make exceptions	Il est possible de fumer uniquement dans certaines pièces / Smoking is allowed in certain rooms only	Il est possible de fumer uniquement à l'extérieur / Smoking is allowed only outside	Les gens ne fument volontairement pas dans la maison / People voluntarily do not smoke in the house	Il n'y a pas de normes\ Il n'y a pas de fumeurs\ Il n'est pas nécessaire d'avoir de règles (SPONTANE) / There are no smoking norms\ There is no need to have rules (SPONTANEOUS)	NSP / DK
UE25 EU25	25031	22%	7%	18%	19%	8%	25%	1%
BE	1012	20%	9%	18%	22%	10%	21%	-
CZ	1072	21%	6%	19%	18%	12%	24%	-
DK	1060	11%	13%	15%	17%	12%	30%	2%
D-W	1046	24%	6%	15%	24%	8%	22%	1%
DE	1551	24%	6%	15%	24%	8%	22%	1%
D-E	505	24%	7%	18%	25%	7%	19%	-
EE	1011	10%	1%	33%	17%	6%	33%	-
EL	1000	12%	12%	21%	8%	6%	41%	-
ES	1026	21%	7%	18%	4%	6%	42%	2%
FR	1022	16%	9%	21%	26%	10%	17%	1%
IE	1000	30%	7%	19%	11%	6%	24%	3%
IT	1005	31%	11%	16%	13%	5%	23%	1%
CY	506	15%	13%	24%	9%	6%	32%	1%
CY (tcc)	500	20%	15%	20%	6%	6%	32%	1%
LV	1031	15%	3%	31%	22%	4%	25%	-
LT	1016	21%	6%	18%	24%	20%	10%	1%
LU	500	22%	5%	17%	15%	10%	30%	1%
HU	1001	16%	5%	23%	22%	2%	29%	3%
MT	500	28%	6%	11%	22%	7%	26%	-
NL	1069	12%	13%	14%	23%	9%	28%	1%
AT	1013	25%	7%	17%	17%	4%	29%	1%
PL	1000	14%	9%	24%	13%	11%	28%	1%
PT	1006	29%	4%	18%	12%	3%	34%	-
SI	1039	16%	11%	19%	22%	6%	26%	-
SK	1180	19%	6%	12%	25%	10%	27%	1%
FI	1030	23%	2%	4%	53%	7%	11%	-
SE	1006	21%	3%	8%	44%	4%	20%	-
UK	1375	26%	4%	23%	19%	8%	19%	1%
BG	1027	11%	11%	22%	13%	9%	33%	1%
RO	1026	15%	9%	21%	12%	6%	30%	7%
HR	1000	9%	12%	25%	4%	4%	45%	1%

QB28 Pensez-vous que, pour le non-fumeur, la fumée des autres ... ?

QB28 Do you think that, for the non-smoker, other people's smoke...?

	TOTAL	Est sans danger / Is harmless	Peut déranger / Can cause discomfort	Peut causer des problèmes de santé comme des problèmes respiratoires / Can cause some health problems such as respiratory problems	Peut même causer à la longue des maladies graves comme le cancer / Can even, in the long term, cause serious illnesses such as cancer	Cela dépend (SPONTANE) / It depends (SPONTANEOUS)	NSP / DK
UE25 EU25	22513	3%	15%	33%	47%	1%	1%
BE	1012	2%	15%	32%	50%	1%	-
CZ	1072	1%	26%	33%	38%	2%	-
DK	1060	2%	22%	24%	49%	1%	2%
D-W	1046	1%	9%	33%	56%	1%	-
DE	1551	1%	10%	32%	56%	1%	-
D-E	505	1%	12%	27%	60%	-	-
EE	1011	1%	14%	39%	43%	3%	-
EL	1000	1%	24%	43%	32%	-	-
ES	1000	3%	29%	34%	32%	1%	1%
FR	1022	2%	10%	26%	60%	1%	1%
IE	1000	3%	19%	30%	40%	4%	4%
IT	1005	3%	22%	40%	32%	2%	1%
CY	506	1%	12%	41%	46%	-	-
CY (tcc)	500	2%	45%	34%	17%	1%	1%
LV	1031	2%	18%	42%	35%	2%	1%
LT	1016	8%	12%	40%	39%	-	1%
LU	500	4%	19%	33%	40%	3%	1%
HU	1001	1%	20%	46%	31%	2%	-
MT	500	1%	18%	41%	39%	1%	-
NL	1069	1%	24%	37%	36%	2%	-
AT	1013	3%	27%	32%	31%	6%	1%
PL	1000	14%	8%	26%	49%	2%	1%
PT	1006	1%	19%	44%	34%	1%	1%
SI	1039	1%	18%	38%	41%	2%	-
SK	1180	1%	12%	36%	47%	3%	1%
FI	1030	1%	11%	37%	49%	2%	-
SE	1006	1%	11%	23%	65%	-	-
UK	1375	4%	13%	32%	49%	2%	-
BG	1023	2%	23%	40%	25%	7%	3%
RO	1026	1%	28%	41%	24%	2%	4%
HR	1000	3%	18%	47%	30%	1%	1%

QB29.1 Fumez-vous à la maison ... ?

QB29.1 Do you smoke inside your home...?

Lorsque vous êtes seul(e)

When you are alone

(SI 'FUMEURS', CODE 1,2 OU 3 EN QB19)

(IF 'SMOKERS', CODE 1,2 OR 3 IN QB19)

	TOTAL	Oui, régulièrement / Yes, regularly	Oui, occasionnellement / Yes, occasionally	Non, jamais / No, never	Oui / Yes
UE25 EU25	7900	63%	19%	18%	82%
BE	262	67%	19%	14%	86%
CZ	311	41%	21%	38%	62%
DK	335	70%	15%	15%	85%
D-W	312	67%	19%	14%	86%
DE	473	66%	20%	14%	86%
D-E	167	61%	24%	15%	85%
EE	334	65%	22%	13%	87%
EL	420	75%	15%	10%	90%
ES	349	80%	12%	8%	92%
FR	333	64%	16%	20%	80%
IE	287	65%	18%	17%	83%
IT	313	53%	29%	18%	82%
CY	158	51%	27%	22%	78%
CY (tcc)	193	68%	19%	13%	87%
LV	368	54%	27%	19%	81%
LT	345	32%	25%	43%	57%
LU	131	69%	15%	16%	84%
HU	360	80%	13%	7%	93%
MT	126	49%	17%	34%	66%
NL	313	60%	14%	26%	74%
AT	313	60%	27%	13%	87%
PL	346	62%	22%	16%	84%
PT	242	59%	18%	23%	77%
SI	241	49%	25%	26%	74%
SK	299	28%	24%	48%	52%
FI	266	18%	15%	67%	33%
SE	185	30%	15%	55%	45%
UK	450	64%	16%	20%	80%
BG	365	55%	29%	16%	84%
RO	316	59%	22%	19%	81%
HR	330	73%	20%	7%	93%

QB29.2 Fumez-vous à la maison ... ?

QB29.2 Do you smoke inside your home...?

En compagnie de non-fumeurs

In the company of non-smokers

(SI 'FUMEURS', CODE 1,2 OU 3 EN QB19)

(IF 'SMOKERS', CODE 1,2 OR 3 IN QB19)

	TOTAL	Oui, régulièrement / Yes, regularly	Oui, occasionnellement / Yes, occasionally	Non, jamais / No, never	Oui / Yes
UE25 EU25	7900	31%	35%	34%	66%
BE	262	38%	35%	27%	73%
CZ	311	16%	40%	44%	56%
DK	335	38%	36%	26%	74%
D-W	312	28%	41%	31%	69%
DE	473	26%	41%	33%	67%
D-E	167	19%	42%	39%	61%
EE	334	18%	40%	42%	58%
EL	420	47%	30%	23%	77%
ES	349	55%	30%	15%	85%
FR	333	30%	29%	41%	59%
IE	287	35%	37%	28%	72%
IT	313	28%	35%	37%	63%
CY	158	30%	33%	37%	63%
CY (tcc)	193	32%	31%	37%	63%
LV	368	16%	45%	39%	61%
LT	345	14%	38%	48%	52%
LU	131	28%	33%	39%	61%
HU	360	21%	49%	30%	70%
MT	126	17%	27%	56%	44%
NL	313	34%	28%	38%	62%
AT	313	32%	47%	21%	79%
PL	346	28%	40%	32%	68%
PT	242	27%	36%	37%	63%
SI	241	23%	39%	38%	62%
SK	299	8%	35%	57%	43%
FI	266	12%	20%	68%	32%
SE	185	12%	18%	70%	30%
UK	450	31%	28%	41%	59%
BG	365	28%	47%	25%	75%
RO	316	27%	41%	32%	68%
HR	330	51%	33%	16%	84%

QB29.3 Fumez-vous à la maison ... ?

QB29.3 Do you smoke inside your home...?

En compagnie d'enfants

In the company of children

(SI 'FUMEURS', CODE 1,2 OU 3 EN QB19)

(IF 'SMOKERS', CODE 1,2 OR 3 IN QB19)

	TOTAL	Oui, régulièrement / Yes, regularly	Oui, occasionnellement / Yes, occasionally	Non, jamais / No, never	Oui / Yes
UE25 EU25	7900	11%	25%	64%	36%
BE	262	19%	26%	55%	45%
CZ	311	5%	21%	74%	26%
DK	335	18%	28%	54%	46%
D-W	312	11%	26%	63%	37%
DE	473	10%	25%	65%	35%
D-E	167	6%	23%	71%	29%
EE	334	4%	13%	83%	17%
EL	420	14%	28%	58%	42%
ES	349	13%	39%	48%	52%
FR	333	11%	14%	75%	25%
IE	287	10%	25%	65%	35%
IT	313	9%	27%	64%	36%
CY	158	14%	19%	67%	33%
CY (tcc)	193	10%	26%	64%	36%
LV	368	4%	19%	77%	23%
LT	345	2%	13%	85%	15%
LU	131	16%	22%	62%	38%
HU	360	10%	29%	61%	39%
MT	126	10%	13%	77%	23%
NL	313	16%	23%	61%	39%
AT	313	12%	39%	49%	51%
PL	346	11%	23%	66%	34%
PT	242	6%	26%	68%	32%
SI	241	7%	27%	66%	34%
SK	299	3%	16%	81%	19%
FI	266	3%	14%	83%	17%
SE	185	3%	7%	90%	10%
UK	450	12%	26%	62%	38%
BG	365	9%	29%	62%	38%
RO	316	9%	26%	65%	35%
HR	330	22%	43%	35%	65%

QB29.4 Fumez-vous à la maison ... ?

QB29.4 Do you smoke inside your home...?

En compagnie de femmes enceintes

In the company of pregnant women

(SI 'FUMEURS', CODE 1,2 OU 3 EN QB19)

(IF 'SMOKERS', CODE 1,2 OR 3 IN QB19)

	TOTAL	Oui, régulièrement / Yes, regularly	Oui, occasionnellement / Yes, occasionally	Non, jamais / No, never	Oui / Yes
UE25 EU25	7900	6%	17%	77%	23%
BE	262	10%	19%	71%	29%
CZ	311	3%	10%	87%	13%
DK	335	17%	28%	55%	45%
D-W	312	5%	17%	78%	22%
DE	473	5%	15%	80%	20%
D-E	167	3%	7%	90%	10%
EE	334	2%	10%	88%	12%
EL	420	8%	20%	72%	28%
ES	349	9%	33%	58%	42%
FR	333	2%	12%	86%	14%
IE	287	7%	19%	74%	26%
IT	313	8%	17%	75%	25%
CY	158	7%	9%	84%	16%
CY (tcc)	193	6%	18%	76%	24%
LV	368	1%	8%	91%	9%
LT	345	1%	5%	94%	6%
LU	131	8%	18%	74%	26%
HU	360	6%	19%	75%	25%
MT	126	-	9%	91%	9%
NL	313	12%	19%	69%	31%
AT	313	8%	31%	61%	39%
PL	346	6%	14%	80%	20%
PT	242	4%	19%	77%	23%
SI	241	5%	17%	78%	22%
SK	299	1%	8%	91%	9%
FI	266	6%	10%	84%	16%
SE	185	3%	8%	89%	11%
UK	450	5%	15%	80%	20%
BG	365	6%	19%	75%	25%
RO	316	3%	23%	74%	26%
HR	330	17%	34%	49%	51%

QB30 A votre domicile, combien de temps par jour êtes-vous exposé(e) à la fumée de cigarette ?

QB30 How long are you exposed to tobacco smoke at home, on a daily basis?

(SI 'FUMER CHEZ VOUS EST PERMIS DANS CERTAINS CAS', CODE 2,3 OU 4 EN QB27)

(IF 'SMOKING AT HOME IS ALLOWED IN SOME SITUATIONS', CODE 2,3 OR 4 IN QB27)

	TOTAL	Jamais ou pratiquement jamais / Never or almost never	Moins d'une heure par jour / Less than 1 hour a day	1-5 heures par jour / 1-5 hours a day	Plus de 5 heures par jour / More than 5 hours a day	NSP / DK
UE25 EU25	11176	55%	16%	17%	10%	2%
BE	490	64%	13%	12%	11%	-
CZ	460	55%	16%	18%	10%	1%
DK	484	72%	9%	10%	9%	-
D-W	469	64%	14%	13%	8%	1%
DE	710	64%	15%	13%	8%	-
D-E	250	63%	17%	12%	8%	-
EE	518	51%	27%	16%	4%	2%
EL	405	37%	23%	23%	16%	1%
ES	304	33%	20%	33%	11%	3%
FR	573	61%	15%	16%	7%	1%
IE	373	35%	20%	18%	9%	18%
IT	404	50%	19%	21%	6%	4%
CY	236	38%	27%	24%	8%	3%
CY (tcc)	207	37%	32%	18%	13%	-
LV	577	48%	24%	17%	9%	2%
LT	491	60%	21%	12%	5%	2%
LU	188	61%	11%	15%	7%	6%
HU	493	41%	26%	17%	13%	3%
MT	197	52%	19%	14%	9%	6%
NL	534	73%	12%	9%	6%	-
AT	423	47%	21%	22%	8%	2%
PL	451	48%	18%	19%	12%	3%
PT	341	40%	21%	20%	7%	12%
SI	539	64%	19%	11%	5%	1%
SK	515	50%	20%	15%	5%	10%
FI	605	85%	8%	5%	2%	-
SE	550	79%	10%	5%	4%	2%
UK	628	48%	13%	19%	19%	1%
BG	470	30%	28%	18%	7%	17%
RO	442	34%	24%	42%	-	-
HR	402	39%	24%	20%	12%	5%

QB31a Où travaillez-vous ?

QB31a Where do you work?

(SI 'ACTIFS', CODE 5 A 18 EN D15a)

(IF 'WORKERS', CODE 5 TO 18 IN D15a)

	TOTAL	Dans des bureaux ou autres lieux de travail couverts / Indoor workplaces or offices	Dans des bâtiments liés à la santé / Health care facilities	Dans des bâtiments liés à l'enseignement / Education facilities	Dans des bâtiments de l'administration publique / Government facilities	Dans un restaurant, café ou bar / Restaurant, pub or bar	Dans un théâtre, cinéma ou autres centres de loisir / Theatre, cinema or other leisure venues	Chez vous / At home	Aucun de ceux-ci (SPONTANE) / None of the above (SPONTANEOUS)	NSP / DK
UE25 EU25	12701	56%	7%	6%	4%	3%	-	4%	19%	1%
BE	481	47%	9%	9%	8%	3%	-	8%	15%	1%
CZ	619	67%	6%	2%	3%	2%	-	3%	17%	-
DK	525	55%	7%	7%	5%	1%	1%	6%	17%	1%
D-W	521	73%	6%	4%	1%	2%	-	5%	9%	-
DE	764	72%	7%	4%	1%	2%	-	5%	9%	-
D-E	237	67%	9%	1%	1%	3%	1%	5%	13%	-
EE	560	50%	5%	6%	3%	1%	1%	4%	30%	-
EL	479	57%	4%	5%	4%	3%	1%	-	25%	1%
ES	513	47%	4%	2%	1%	7%	-	3%	35%	1%
FR	559	48%	9%	8%	6%	4%	1%	4%	20%	-
IE	545	51%	4%	4%	2%	4%	1%	6%	24%	4%
IT	521	60%	7%	5%	3%	3%	-	3%	19%	-
CY	276	46%	4%	9%	6%	1%	-	-	33%	1%
CY (tcc)	217	58%	3%	5%	2%	2%	-	1%	29%	-
LV	570	54%	3%	7%	8%	1%	-	2%	24%	1%
LT	497	51%	6%	7%	4%	2%	-	3%	24%	3%
LU	233	45%	9%	10%	9%	3%	2%	6%	16%	-
HU	447	41%	4%	4%	3%	4%	-	4%	39%	1%
MT	220	58%	3%	9%	9%	6%	-	-	15%	-
NL	620	51%	13%	10%	8%	2%	-	4%	12%	-
AT	545	60%	4%	3%	2%	5%	-	3%	23%	-
PL	408	57%	4%	5%	6%	1%	-	6%	21%	-
PT	486	41%	2%	7%	5%	8%	1%	4%	27%	5%
SI	509	59%	3%	5%	3%	2%	-	5%	23%	-
SK	746	50%	4%	5%	3%	3%	-	4%	22%	9%
FI	510	54%	11%	6%	8%	3%	1%	3%	14%	-
SE	586	53%	13%	12%	2%	3%	-	3%	14%	-
UK	712	53%	8%	7%	6%	3%	1%	4%	17%	1%
BG	450	51%	4%	7%	5%	5%	-	1%	23%	4%
RO	454	40%	1%	10%	2%	4%	-	3%	33%	7%
HR	412	58%	2%	4%	8%	4%	-	3%	17%	4%

QB31b.1 Combien de temps par jour êtes-vous exposé(e) à la fumée de cigarette ?

QB31b.1 How long are you exposed to tobacco smoke on a daily basis?

Dans des bureaux ou autres autres lieux de travail couverts

Indoor workplaces or offices

	TOTAL	Plus de 5 heures par jour / More than 5 hours a day	1-5 heures par jour / 1-5 hours a day	Moins d'1 heure par jour / Less than 1 hour a day	Jamais ou pratiquement jamais / Never or almost never	NSP / DK
UE25 EU25	25031	5%	5%	9%	78%	3%
BE	1012	2%	3%	8%	84%	3%
CZ	1072	4%	4%	9%	81%	2%
DK	1060	7%	6%	15%	68%	4%
D-W	1046	9%	6%	10%	74%	1%
DE	1551	8%	5%	10%	76%	1%
D-E	505	5%	5%	9%	81%	-
EE	1011	3%	4%	9%	80%	4%
EL	1000	12%	11%	15%	62%	-
ES	1026	4%	3%	4%	87%	2%
FR	1022	5%	6%	13%	75%	1%
IE	1000	-	1%	1%	94%	4%
IT	1005	5%	7%	7%	75%	6%
CY	506	5%	7%	10%	77%	1%
CY (tcc)	500	6%	14%	21%	58%	1%
LV	1031	3%	5%	9%	81%	2%
LT	1016	2%	6%	7%	81%	4%
LU	500	1%	2%	3%	92%	2%
HU	1001	5%	5%	10%	74%	6%
MT	500	2%	3%	6%	88%	1%
NL	1069	3%	4%	8%	84%	1%
AT	1013	7%	9%	9%	71%	4%
PL	1000	9%	9%	11%	64%	7%
PT	1006	4%	5%	7%	81%	3%
SI	1039	2%	4%	9%	85%	-
SK	1180	1%	3%	7%	86%	3%
FI	1030	2%	1%	4%	91%	2%
SE	1006	1%	1%	3%	93%	2%
UK	1375	3%	4%	7%	85%	1%
BG	1027	6%	9%	13%	68%	4%
RO	1026	3%	5%	10%	75%	7%
HR	1000	11%	13%	15%	59%	2%

QB31b.2 Combien de temps par jour êtes-vous exposé(e) à la fumée de cigarette ?

QB31b.2 How long are you exposed to tobacco smoke on a daily basis?

Dans des bâtiments liés à la santé

Health care facilities

	TOTAL	Plus de 5 heures par jour / More than 5 hours a day	1-5 heures par jour / 1-5 hours a day	Moins d'1 heure par jour / Less than 1 hour a day	Jamais ou pratiquement jamais / Never or almost never	NSP / DK
UE25 EU25	25031	1%	1%	3%	93%	2%
BE	1012	-	1%	2%	96%	1%
CZ	1072	1%	-	1%	96%	2%
DK	1060	1%	1%	3%	86%	9%
D-W	1046	1%	1%	2%	96%	-
DE	1551	1%	1%	2%	96%	-
D-E	505	1%	1%	2%	96%	-
EE	1011	1%	-	-	97%	2%
EL	1000	1%	2%	5%	92%	-
ES	1026	1%	-	2%	95%	2%
FR	1022	1%	2%	3%	94%	-
IE	1000	-	-	-	96%	4%
IT	1005	1%	4%	3%	86%	6%
CY	506	-	-	1%	98%	1%
CY (tcc)	500	-	1%	3%	95%	1%
LV	1031	-	1%	1%	96%	2%
LT	1016	1%	-	1%	96%	2%
LU	500	-	1%	-	97%	2%
HU	1001	1%	1%	3%	90%	5%
MT	500	-	-	2%	97%	1%
NL	1069	1%	1%	2%	95%	1%
AT	1013	-	2%	4%	88%	6%
PL	1000	2%	1%	2%	91%	4%
PT	1006	-	-	1%	96%	3%
SI	1039	-	-	1%	99%	-
SK	1180	-	-	2%	96%	2%
FI	1030	-	-	-	98%	2%
SE	1006	-	-	2%	95%	3%
UK	1375	1%	-	3%	95%	1%
BG	1027	-	-	1%	94%	5%
RO	1026	-	-	1%	91%	8%
HR	1000	-	1%	2%	94%	3%

QB31b.3 Combien de temps par jour êtes-vous exposé(e) à la fumée de cigarette ?

QB31b.3 How long are you exposed to tobacco smoke on a daily basis?

Dans des bâtiments liés à l'enseignement

Education facilities

	TOTAL	Plus de 5 heures par jour / More than 5 hours a day	1-5 heures par jour / 1-5 hours a day	Moins d'1 heure par jour / Less than 1 hour a day	Jamais ou pratiquement jamais / Never or almost never	NSP / DK
UE25 EU25	25031	1%	2%	4%	91%	2%
BE	1012	-	1%	3%	94%	2%
CZ	1072	-	1%	2%	95%	2%
DK	1060	1%	2%	11%	76%	10%
D-W	1046	1%	1%	5%	92%	1%
DE	1551	1%	1%	5%	92%	1%
D-E	505	1%	1%	3%	95%	-
EE	1011	1%	-	1%	94%	4%
EL	1000	1%	5%	7%	87%	-
ES	1026	1%	1%	2%	95%	1%
FR	1022	1%	2%	6%	90%	1%
IE	1000	-	-	1%	95%	4%
IT	1005	1%	3%	3%	88%	5%
CY	506	-	2%	5%	92%	1%
CY (tcc)	500	1%	3%	3%	92%	1%
LV	1031	-	1%	2%	94%	3%
LT	1016	1%	1%	1%	93%	4%
LU	500	-	-	2%	96%	2%
HU	1001	1%	1%	4%	89%	5%
MT	500	-	3%	5%	91%	1%
NL	1069	-	2%	4%	92%	2%
AT	1013	-	2%	5%	88%	5%
PL	1000	2%	2%	4%	85%	7%
PT	1006	1%	3%	4%	89%	3%
SI	1039	-	1%	1%	98%	-
SK	1180	-	-	3%	94%	3%
FI	1030	-	-	1%	97%	2%
SE	1006	-	1%	2%	95%	2%
UK	1375	1%	1%	3%	94%	1%
BG	1027	-	1%	3%	91%	5%
RO	1026	1%	2%	5%	84%	8%
HR	1000	-	1%	4%	92%	3%

QB31b.4 Combien de temps par jour êtes-vous exposé(e) à la fumée de cigarette ?

QB31b.4 How long are you exposed to tobacco smoke on a daily basis?

Dans des bâtiments de l'administration publique

Government facilities

	TOTAL	Plus de 5 heures par jour / More than 5 hours a day	1-5 heures par jour / 1-5 hours a day	Moins d'1 heure par jour / Less than 1 hour a day	Jamais ou pratiquement jamais / Never or almost never	NSP / DK
UE25 EU25	25031	1%	1%	3%	93%	2%
BE	1012	-	1%	3%	96%	-
CZ	1072	1%	-	2%	95%	2%
DK	1060	1%	1%	4%	84%	10%
D-W	1046	1%	-	2%	96%	1%
DE	1551	1%	-	2%	96%	1%
D-E	505	-	-	2%	97%	1%
EE	1011	-	-	1%	96%	3%
EL	1000	-	3%	12%	85%	-
ES	1026	1%	-	3%	95%	1%
FR	1022	1%	1%	5%	93%	-
IE	1000	-	-	-	95%	5%
IT	1005	1%	3%	4%	87%	5%
CY	506	-	1%	5%	93%	1%
CY (tcc)	500	1%	1%	8%	89%	1%
LV	1031	-	-	3%	95%	2%
LT	1016	-	-	3%	93%	4%
LU	500	-	-	1%	96%	3%
HU	1001	-	-	4%	91%	5%
MT	500	1%	-	4%	93%	2%
NL	1069	-	1%	2%	96%	1%
AT	1013	1%	1%	2%	90%	6%
PL	1000	1%	1%	3%	90%	5%
PT	1006	-	1%	5%	91%	3%
SI	1039	-	-	1%	99%	-
SK	1180	-	-	2%	95%	3%
FI	1030	-	-	1%	97%	2%
SE	1006	-	-	-	95%	5%
UK	1375	1%	1%	2%	94%	2%
BG	1027	-	1%	3%	90%	6%
RO	1026	-	1%	2%	87%	10%
HR	1000	1%	1%	4%	89%	5%

QB31b.5 Combien de temps par jour êtes-vous exposé(e) à la fumée de cigarette ?

QB31b.5 How long are you exposed to tobacco smoke on a daily basis?

Dans un restaurant, café ou bar

Restaurants, pubs or bars

	TOTAL	Plus de 5 heures par jour / More than 5 hours a day	1-5 heures par jour / 1-5 hours a day	Moins d'1 heure par jour / Less than 1 hour a day	Jamais ou pratiquement jamais / Never or almost never	NSP / DK
UE25 EU25	25031	2%	10%	27%	59%	2%
BE	1012	1%	10%	34%	54%	1%
CZ	1072	3%	12%	32%	50%	3%
DK	1060	4%	10%	30%	47%	9%
D-W	1046	1%	9%	35%	54%	1%
DE	1551	1%	9%	35%	54%	1%
D-E	505	2%	11%	30%	57%	-
EE	1011	1%	7%	17%	69%	6%
EL	1000	2%	24%	37%	37%	-
ES	1026	3%	20%	37%	39%	1%
FR	1022	2%	8%	32%	57%	1%
IE	1000	-	-	1%	96%	3%
IT	1005	2%	4%	7%	82%	5%
CY	506	1%	13%	14%	71%	1%
CY (tcc)	500	9%	11%	19%	58%	3%
LV	1031	1%	5%	15%	70%	9%
LT	1016	1%	8%	20%	67%	4%
LU	500	1%	8%	24%	65%	2%
HU	1001	1%	3%	15%	76%	5%
MT	500	1%	6%	16%	76%	1%
NL	1069	2%	12%	37%	48%	1%
AT	1013	4%	16%	34%	43%	3%
PL	1000	2%	8%	16%	65%	9%
PT	1006	3%	14%	44%	37%	2%
SI	1039	2%	13%	34%	51%	-
SK	1180	2%	9%	31%	54%	4%
FI	1030	1%	3%	9%	85%	2%
SE	1006	-	1%	4%	93%	2%
UK	1375	2%	9%	29%	59%	1%
BG	1027	3%	14%	31%	48%	4%
RO	1026	1%	8%	15%	68%	8%
HR	1000	4%	14%	36%	43%	3%

QB31b.6 Combien de temps par jour êtes-vous exposé(e) à la fumée de cigarette ?

QB31b.6 How long are you exposed to tobacco smoke on a daily basis?

Dans un théâtre, cinéma ou autres centres de loisir

Theatres, cinemas or other leisure venues

	TOTAL	Plus de 5 heures par jour / More than 5 hours a day	1-5 heures par jour / 1-5 hours a day	Moins d'1 heure par jour / Less than 1 hour a day	Jamais ou pratiquement jamais / Never or almost never	NSP / DK
UE25 EU25	25031	1%	2%	9%	86%	2%
BE	1012	-	1%	9%	89%	1%
CZ	1072	-	1%	4%	94%	1%
DK	1060	-	2%	15%	76%	7%
D-W	1046	1%	1%	15%	82%	1%
DE	1551	-	2%	14%	83%	1%
D-E	505	-	3%	11%	85%	1%
EE	1011	-	1%	2%	94%	3%
EL	1000	1%	6%	22%	71%	-
ES	1026	1%	7%	13%	77%	2%
FR	1022	-	1%	4%	94%	1%
IE	1000	-	-	-	96%	4%
IT	1005	1%	3%	4%	87%	5%
CY	506	-	3%	9%	87%	1%
CY (tcc)	500	1%	4%	15%	77%	3%
LV	1031	1%	1%	4%	88%	6%
LT	1016	-	1%	3%	92%	4%
LU	500	-	-	2%	96%	2%
HU	1001	-	1%	9%	85%	5%
MT	500	1%	4%	7%	87%	1%
NL	1069	1%	5%	18%	75%	1%
AT	1013	1%	6%	18%	72%	3%
PL	1000	1%	1%	4%	86%	8%
PT	1006	-	3%	10%	83%	4%
SI	1039	-	2%	8%	89%	1%
SK	1180	-	1%	6%	90%	3%
FI	1030	-	1%	2%	95%	2%
SE	1006	-	1%	2%	95%	2%
UK	1375	-	1%	7%	90%	2%
BG	1027	-	1%	2%	92%	5%
RO	1026	-	1%	5%	85%	9%
HR	1000	1%	1%	7%	86%	5%

QB32.1 Fumez-vous lorsque vous êtes dans une voiture ... ?

QB32.1 Do you smoke when you are in a car...?

Lorsque vous êtes seul(e)

When you are alone

(SI 'FUMEURS', CODE 1,2 OU 3 EN QB19)

(IF 'SMOKERS', CODE 1,2 OR 3 IN QB19)

	TOTAL	Oui / Yes	Non / No	Cela dépend (SPONTANE) / It depends (SPONTANEOUS)	NSP / DK
UE25 EU25	7900	49%	43%	6%	2%
BE	262	44%	47%	6%	3%
CZ	311	42%	48%	5%	5%
DK	335	40%	54%	3%	3%
D-W	312	40%	49%	9%	2%
DE	473	40%	50%	9%	1%
D-E	167	39%	54%	7%	-
EE	334	40%	43%	12%	5%
EL	420	64%	27%	7%	2%
ES	349	58%	32%	6%	4%
FR	333	55%	39%	4%	2%
IE	287	58%	29%	11%	2%
IT	313	56%	28%	12%	4%
CY	158	64%	31%	5%	-
CY (tcc)	193	69%	21%	9%	1%
LV	368	48%	33%	13%	6%
LT	345	54%	36%	5%	5%
LU	131	49%	44%	5%	2%
HU	360	40%	40%	14%	6%
MT	126	58%	37%	5%	-
NL	313	42%	55%	2%	1%
AT	313	61%	23%	15%	1%
PL	346	35%	60%	3%	2%
PT	242	57%	30%	8%	5%
SI	241	38%	57%	5%	-
SK	299	37%	55%	5%	3%
FI	266	36%	52%	11%	1%
SE	185	23%	71%	4%	2%
UK	450	51%	47%	1%	1%
BG	365	45%	41%	10%	4%
RO	316	49%	33%	10%	8%
HR	330	47%	49%	3%	1%

QB32.2 Fumez-vous lorsque vous êtes dans une voiture ... ?

QB32.2 Do you smoke when you are in a car...?

En compagnie de non-fumeurs

In the company of non-smokers

(SI 'FUMEURS', CODE 1,2 OU 3 EN QB19)

(IF 'SMOKERS', CODE 1,2 OR 3 IN QB19)

	TOTAL	Oui / Yes	Non / No	Cela dépend (SPONTANE) / It depends (SPONTANEOUS)	NSP / DK
UE25 EU25	7900	24%	64%	11%	1%
BE	262	25%	66%	8%	1%
CZ	311	15%	75%	8%	2%
DK	335	25%	60%	14%	1%
D-W	312	21%	65%	13%	1%
DE	473	19%	67%	13%	1%
D-E	167	13%	76%	11%	-
EE	334	7%	74%	15%	4%
EL	420	38%	44%	18%	-
ES	349	36%	44%	16%	4%
FR	333	18%	76%	6%	-
IE	287	31%	54%	13%	2%
IT	313	26%	53%	18%	3%
CY	158	33%	60%	7%	-
CY (tcc)	193	35%	52%	12%	1%
LV	368	20%	57%	18%	5%
LT	345	26%	66%	4%	4%
LU	131	16%	76%	5%	3%
HU	360	12%	66%	18%	4%
MT	126	29%	66%	5%	-
NL	313	17%	76%	7%	-
AT	313	31%	42%	27%	-
PL	346	23%	71%	5%	1%
PT	242	29%	47%	20%	4%
SI	241	20%	69%	11%	-
SK	299	14%	77%	8%	1%
FI	266	13%	74%	11%	2%
SE	185	7%	87%	5%	1%
UK	450	27%	69%	3%	1%
BG	365	31%	49%	17%	3%
RO	316	31%	41%	20%	8%
HR	330	33%	55%	10%	2%

QB32.3 Fumez-vous lorsque vous êtes dans une voiture ... ?

QB32.3 Do you smoke when you are in a car...?

En compagnie d'enfants

In the company of children

(SI 'FUMEURS', CODE 1,2 OU 3 EN QB19)

(IF 'SMOKERS', CODE 1,2 OR 3 IN QB19)

	TOTAL	Oui / Yes	Non / No	Cela dépend (SPONTANE) / It depends (SPONTANEOUS)	NSP / DK
UE25 EU25	7900	9%	81%	8%	2%
BE	262	11%	82%	7%	-
CZ	311	5%	90%	4%	1%
DK	335	17%	73%	9%	1%
D-W	312	6%	85%	8%	1%
DE	473	6%	86%	7%	1%
D-E	167	4%	88%	8%	-
EE	334	1%	92%	3%	4%
EL	420	12%	75%	12%	1%
ES	349	7%	68%	19%	6%
FR	333	10%	87%	2%	1%
IE	287	11%	73%	11%	5%
IT	313	10%	76%	10%	4%
CY	158	15%	81%	4%	-
CY (tcc)	193	11%	76%	10%	3%
LV	368	7%	74%	12%	7%
LT	345	6%	87%	2%	5%
LU	131	5%	87%	5%	3%
HU	360	5%	79%	11%	5%
MT	126	16%	78%	6%	-
NL	313	9%	88%	3%	-
AT	313	13%	67%	19%	1%
PL	346	9%	85%	4%	2%
PT	242	6%	79%	9%	6%
SI	241	4%	88%	8%	-
SK	299	3%	91%	4%	2%
FI	266	5%	86%	7%	2%
SE	185	1%	96%	1%	2%
UK	450	15%	83%	2%	-
BG	365	12%	70%	12%	6%
RO	316	11%	66%	13%	10%
HR	330	19%	70%	8%	3%

QB32.4 Fumez-vous lorsque vous êtes dans une voiture ... ?

QB32.4 Do you smoke when you are in a car...?

En compagnie de femmes enceintes

In the company of pregnant women

(SI 'FUMEURS', CODE 1,2 OU 3 EN QB19)

(IF 'SMOKERS', CODE 1,2 OR 3 IN QB19)

	TOTAL	Oui / Yes	Non / No	Cela dépend (SPONTANE) / It depends (SPONTANEOUS)	NSP / DK
UE25 EU25	7900	5%	85%	7%	3%
BE	262	8%	85%	6%	1%
CZ	311	2%	94%	3%	1%
DK	335	15%	72%	9%	4%
D-W	312	4%	86%	8%	2%
DE	473	4%	88%	7%	1%
D-E	167	2%	96%	2%	-
EE	334	1%	89%	5%	5%
EL	420	6%	83%	10%	1%
ES	349	3%	71%	19%	7%
FR	333	5%	91%	3%	1%
IE	287	7%	75%	11%	7%
IT	313	5%	80%	10%	5%
CY	158	5%	88%	7%	-
CY (tcc)	193	5%	78%	9%	8%
LV	368	3%	77%	9%	11%
LT	345	3%	90%	2%	5%
LU	131	1%	91%	4%	4%
HU	360	3%	81%	11%	5%
MT	126	-	95%	3%	2%
NL	313	6%	89%	4%	1%
AT	313	8%	72%	19%	1%
PL	346	6%	88%	3%	3%
PT	242	5%	79%	9%	7%
SI	241	3%	90%	7%	-
SK	299	2%	93%	2%	3%
FI	266	6%	84%	8%	2%
SE	185	-	97%	1%	2%
UK	450	7%	90%	2%	1%
BG	365	6%	74%	14%	6%
RO	316	4%	69%	17%	10%
HR	330	15%	73%	6%	6%

UE25 selon vous, est-ce que des lois interdisent de fumer dans les lieux publics tels que les transports en commun, les hôpitaux ou les écoles existent en (VOTRE PAYS)? (SI OUI) Pensez-vous qu'en général les fumeurs respectent ces lois ou pas ?

QB33 As far as you know, do laws prohibiting smoking in public places, such as public transport, hospitals or schools exist in (OUR COUNTRY)? (IF YES) Do you think smokers generally respect these laws or not?

	TOTAL	Oui, des lois existent et elles sont respectées / Yes, laws exist and they are respected	Oui, des lois existent et elles ne sont pas respectées / Yes, laws exist but they are not respected	Non, il n'existe pas de loi / No, laws do not exist	NSP / DK	Oui / Yes
UE25 EU25	25031	54%	36%	6%	4%	90%
BE	1012	62%	35%	2%	1%	97%
CZ	1072	29%	68%	2%	1%	97%
DK	1060	78%	18%	1%	3%	96%
D-W	1046	53%	29%	11%	7%	82%
DE	1551	52%	31%	11%	6%	83%
D-E	505	48%	40%	9%	3%	88%
EE	1011	47%	45%	3%	5%	92%
EL	1000	30%	67%	2%	1%	97%
ES	1026	62%	34%	1%	3%	96%
FR	1022	42%	50%	5%	3%	92%
IE	1000	91%	6%	-	3%	97%
IT	1005	76%	15%	3%	6%	91%
CY	506	24%	68%	3%	5%	92%
CY (tcc)	500	46%	46%	5%	3%	92%
LV	1031	32%	64%	1%	3%	96%
LT	1016	37%	47%	10%	6%	84%
LU	500	74%	22%	1%	3%	96%
HU	1001	54%	37%	4%	5%	91%
MT	500	57%	41%	-	2%	98%
NL	1069	81%	16%	2%	1%	97%
AT	1013	47%	35%	12%	6%	82%
PL	1000	27%	61%	5%	7%	88%
PT	1006	34%	57%	4%	5%	91%
SI	1039	55%	41%	3%	1%	96%
SK	1180	21%	74%	2%	3%	95%
FI	1030	81%	14%	3%	2%	95%
SE	1006	86%	9%	2%	3%	95%
UK	1375	59%	28%	9%	4%	87%
BG	1027	11%	77%	3%	9%	88%
RO	1026	28%	58%	3%	11%	86%
HR	1000	31%	54%	6%	9%	85%

QB34.1 Etes-vous en faveur des interdictions de fumer dans les endroits suivants ?

QB34.1 Are you in favour of smoking bans in the following places?

Les restaurants

Restaurants

	TOTAL	Totalement en faveur / Totally in favour	Plutôt en faveur / Somewhat in favour	Plutôt opposé(e) / Somewhat opposed	Totalement opposé(e) / Totally opposed	NSP / DK	En faveur / In favour	Opposé(e) / Opposed
UE25 EU25	25031	55%	22%	13%	8%	2%	77%	21%
BE	1012	57%	22%	13%	8%	-	79%	21%
CZ	1072	32%	27%	26%	14%	1%	59%	40%
DK	1060	36%	28%	20%	14%	2%	64%	34%
D-W	1046	52%	22%	16%	9%	1%	74%	25%
DE	1551	51%	23%	16%	9%	1%	74%	25%
D-E	505	51%	23%	16%	10%	-	74%	26%
EE	1011	45%	33%	12%	8%	2%	78%	20%
EL	1000	39%	25%	21%	15%	-	64%	36%
ES	1026	43%	25%	17%	12%	3%	68%	29%
FR	1022	49%	26%	15%	9%	1%	75%	24%
IE	1000	88%	7%	2%	2%	1%	95%	4%
IT	1005	74%	16%	5%	4%	1%	90%	9%
CY	506	65%	16%	11%	8%	-	81%	19%
CY (tcc)	500	52%	17%	12%	15%	4%	69%	27%
LV	1031	58%	23%	8%	9%	2%	81%	17%
LT	1016	49%	21%	15%	12%	3%	70%	27%
LU	500	67%	17%	8%	7%	1%	84%	15%
HU	1001	58%	24%	12%	5%	1%	82%	17%
MT	500	74%	21%	3%	2%	-	95%	5%
NL	1069	37%	27%	18%	17%	1%	64%	35%
AT	1013	31%	32%	25%	10%	2%	63%	35%
PL	1000	43%	27%	16%	8%	6%	70%	24%
PT	1006	65%	19%	10%	5%	1%	84%	15%
SI	1039	58%	28%	8%	6%	-	86%	14%
SK	1180	50%	29%	15%	5%	1%	79%	20%
FI	1030	50%	28%	13%	8%	1%	78%	21%
SE	1006	86%	7%	4%	3%	-	93%	7%
UK	1375	74%	14%	6%	5%	1%	88%	11%
BG	1027	40%	28%	18%	10%	4%	68%	28%
RO	1026	40%	19%	21%	15%	5%	59%	36%
HR	1000	49%	20%	14%	13%	4%	69%	27%

QB34.2 Etes-vous en faveur des interdictions de fumer dans les endroits suivants ?

QB34.2 Are you in favour of smoking bans in the following places?

Les bars ou les cafés

Bars or Pubs

	TOTAL	Totalement en faveur / Totally in favour	Plutôt en faveur / Somewhat in favour	Plutôt opposé(e) / Somewhat opposed	Totalement opposé(e) / Totally opposed	NSP / DK	En faveur / In favour	Opposé(e) / Opposed
UE25 EU25	25031	40%	22%	21%	15%	2%	62%	36%
BE	1012	29%	26%	27%	17%	1%	55%	44%
CZ	1072	19%	23%	35%	22%	1%	42%	57%
DK	1060	19%	27%	27%	24%	3%	46%	51%
D-W	1046	32%	20%	28%	19%	1%	52%	47%
DE	1551	32%	20%	27%	19%	2%	52%	46%
D-E	505	31%	22%	24%	22%	1%	53%	46%
EE	1011	35%	37%	16%	10%	2%	72%	26%
EL	1000	30%	21%	25%	24%	-	51%	49%
ES	1026	37%	22%	21%	17%	3%	59%	38%
FR	1022	29%	25%	27%	17%	2%	54%	44%
IE	1000	84%	8%	5%	3%	-	92%	8%
IT	1005	73%	16%	6%	4%	1%	89%	10%
CY	506	49%	13%	15%	20%	3%	62%	35%
CY (tcc)	500	33%	12%	22%	27%	6%	45%	49%
LV	1031	46%	28%	13%	11%	2%	74%	24%
LT	1016	38%	22%	22%	15%	3%	60%	37%
LU	500	32%	17%	30%	19%	2%	49%	49%
HU	1001	38%	24%	25%	11%	2%	62%	36%
MT	500	60%	21%	13%	5%	1%	81%	18%
NL	1069	19%	27%	22%	31%	1%	46%	53%
AT	1013	21%	24%	33%	18%	4%	45%	51%
PL	1000	31%	26%	25%	12%	6%	57%	37%
PT	1006	53%	21%	17%	8%	1%	74%	25%
SI	1039	35%	31%	19%	14%	1%	66%	33%
SK	1180	28%	25%	34%	11%	2%	53%	45%
FI	1030	41%	33%	15%	10%	1%	74%	25%
SE	1006	75%	13%	8%	4%	-	88%	12%
UK	1375	48%	21%	15%	14%	2%	69%	29%
BG	1027	35%	28%	19%	13%	5%	63%	32%
RO	1026	33%	19%	26%	17%	5%	52%	43%
HR	1000	33%	17%	22%	24%	4%	50%	46%

QB34.3 Etes-vous en faveur des interdictions de fumer dans les endroits suivants ?

QB34.3 Are you in favour of smoking bans in the following places?

Les bureaux et autres lieux de travail couverts

Offices, and other indoor workplaces

	TOTAL	Totalement en faveur / Totally in favour	Plutôt en faveur / Somewhat in favour	Plutôt opposé(e) / Somewhat opposed	Totalement opposé(e) / Totally opposed	NSP / DK	En faveur / In favour	Opposé(e) / Opposed
UE25 EU25	25031	70%	18%	6%	4%	2%	88%	10%
BE	1012	74%	16%	6%	4%	-	90%	10%
CZ	1072	60%	26%	7%	6%	1%	86%	13%
DK	1060	66%	19%	8%	5%	2%	85%	13%
D-W	1046	71%	18%	6%	4%	1%	89%	10%
DE	1551	73%	17%	6%	4%	-	90%	10%
D-E	505	78%	13%	4%	4%	1%	91%	8%
EE	1011	77%	12%	3%	7%	1%	89%	10%
EL	1000	60%	28%	7%	5%	-	88%	12%
ES	1026	58%	25%	8%	6%	3%	83%	14%
FR	1022	70%	21%	5%	3%	1%	91%	8%
IE	1000	88%	8%	1%	2%	1%	96%	3%
IT	1005	77%	14%	5%	3%	1%	91%	8%
CY	506	81%	11%	4%	3%	1%	92%	7%
CY (tcc)	500	73%	18%	4%	4%	1%	91%	8%
LV	1031	78%	11%	3%	6%	2%	89%	9%
LT	1016	68%	14%	7%	9%	2%	82%	16%
LU	500	69%	20%	5%	5%	1%	89%	10%
HU	1001	63%	23%	9%	4%	1%	86%	13%
MT	500	77%	19%	2%	2%	-	96%	4%
NL	1069	77%	11%	6%	6%	-	88%	12%
AT	1013	46%	34%	14%	3%	3%	80%	17%
PL	1000	60%	25%	8%	5%	2%	85%	13%
PT	1006	75%	17%	3%	3%	2%	92%	6%
SI	1039	80%	13%	3%	4%	-	93%	7%
SK	1180	75%	18%	4%	2%	1%	93%	6%
FI	1030	90%	5%	2%	3%	-	95%	5%
SE	1006	93%	3%	1%	3%	-	96%	4%
UK	1375	76%	13%	6%	3%	2%	89%	9%
BG	1027	66%	17%	6%	8%	3%	83%	14%
RO	1026	59%	18%	8%	10%	5%	77%	18%
HR	1000	70%	15%	6%	6%	3%	85%	12%

QB34.4 Etes-vous en faveur des interdictions de fumer dans les endroits suivants ?

QB34.4 Are you in favour of smoking bans in the following places?

Tout lieu public couvert (métro, aéroports, magasins, etc.)

Any indoor public space (metro, airports, shops, etc.)

	TOTAL	Totalement en faveur / Totally in favour	Plutôt en faveur / Somewhat in favour	Plutôt opposé(e) / Somewhat opposed	Totalement opposé(e) / Totally opposed	NSP / DK	En faveur / In favour	Opposé(e) / Opposed
UE25 EU25	25031	70%	18%	6%	5%	1%	88%	11%
BE	1012	68%	19%	10%	3%	-	87%	13%
CZ	1072	66%	20%	6%	7%	1%	86%	13%
DK	1060	61%	20%	10%	7%	2%	81%	17%
D-W	1046	74%	16%	5%	4%	1%	90%	9%
DE	1551	75%	15%	5%	4%	1%	90%	9%
D-E	505	79%	13%	5%	3%	-	92%	8%
EE	1011	81%	8%	2%	8%	1%	89%	10%
EL	1000	63%	27%	6%	4%	-	90%	10%
ES	1026	60%	23%	6%	8%	3%	83%	14%
FR	1022	69%	22%	5%	3%	1%	91%	8%
IE	1000	86%	8%	2%	3%	1%	94%	5%
IT	1005	77%	14%	5%	3%	1%	91%	8%
CY	506	80%	11%	5%	3%	1%	91%	8%
CY (tcc)	500	79%	13%	2%	5%	1%	92%	7%
LV	1031	78%	11%	3%	7%	1%	89%	10%
LT	1016	70%	13%	7%	9%	1%	83%	16%
LU	500	69%	20%	6%	5%	-	89%	11%
HU	1001	62%	23%	9%	5%	1%	85%	14%
MT	500	74%	19%	4%	3%	-	93%	7%
NL	1069	67%	18%	8%	6%	1%	85%	14%
AT	1013	47%	33%	14%	4%	2%	80%	18%
PL	1000	57%	26%	8%	6%	3%	83%	14%
PT	1006	76%	15%	5%	3%	1%	91%	8%
SI	1039	78%	15%	4%	3%	-	93%	7%
SK	1180	73%	18%	5%	3%	1%	91%	8%
FI	1030	91%	5%	1%	3%	-	96%	4%
SE	1006	90%	5%	2%	3%	-	95%	5%
UK	1375	72%	14%	8%	5%	1%	86%	13%
BG	1027	69%	14%	5%	9%	3%	83%	14%
RO	1026	62%	17%	6%	10%	5%	79%	16%
HR	1000	68%	17%	6%	7%	2%	85%	13%